

## ELIGIBLE AU PEA

VL Part R :	276.94 €
VL Part I :	250,961.72 €
VL Part N :	97.57 €
<b>ACTIF NET :</b>	<b>392,256,867.15 €</b>

Code ISIN Part R : FR0010158048

Code ISIN Part I : FR0010840629

Code ISIN Part N : FR0013300241

Code BLOOMBERG Part R : DORMANG FP EQUITY

Code BLOOMBERG Part I : DORMANI FP EQUITY

Code BLOOMBERG Part N : DORMANN FP Equity

Gérants : Stéphane Furet, Louis Bert


Notation Morningstar : 

## OBJECTIF DE GESTION ET PHILOSOPHIE D'INVESTISSEMENT

Créé le 18 mars 2005, Dorval Manageurs est un fonds Actions Multi capitalisations éligible au PEA. Stéphane Furet et Louis Bert sélectionnent des dirigeants de sociétés susceptibles d'offrir aux actionnaires un supplément de croissance dans la durée. L'équipe de gestion s'appuie sur une connaissance approfondie de l'équipe dirigeante et de son profil managérial pour sélectionner les sociétés, tout en privilégiant les valeurs offrant les meilleures perspectives de croissance dans un cadre de risque déterminé.

Le portefeuille est constitué d'une quarantaine d'entreprises sélectionnées dans un souci de diversification sectorielle et sans corrélation particulière à un quelconque indice de référence. L'univers d'investissement est composé de valeurs françaises (60% minimum) et européennes sans distinction de capitalisation. L'objectif de gestion du fonds est de surperformer l'indice CAC40 calculé dividendes nets réinvestis (à partir du 1er janvier 2013).

## PROFIL DE RISQUE ET DE RENDEMENT



L'échelle (le profil) de risque et de rendement est un indicateur noté de 1 à 7 et correspond à des niveaux de risques et de rendements croissants. Il résulte d'une méthodologie réglementaire basée sur la volatilité annualisée, calculée sur 5 ans. Contrôlé périodiquement, l'indicateur peut évoluer.

## PERFORMANCES NETTES DE FRAIS DE GESTION (%)

	1mois	3mois	6mois	YTD	1an	3ans	5ans	Depuis 18/03/2005
Performance DM Part R	-3.0	0.2	-2.4	-2.4	3.4	34.3	96.8	176.9
Performance DM Part I	-2.9	0.4	-2.0	-2.0	4.4	37.8	105.4	/
Performance CAC40	-1.1	4.9	2.1	2.1	6.4	19.4	60.1	50.7

	2018	2017	2016	2015	2014	2013	2012
Performance DM Part R	-2.4	20.1	11.0	23.4	2.8	28.0	19.3
Performance DM Part I	-2.0	21.1	12.0	24.5	3.7	29.0	20.2
Performance CAC40	2.1	11.7	7.7	10.9	1.7	20.9	15.2

## COMMENTAIRE DE GESTION MENSUEL

Au cours du premier semestre les marchés financiers européens ont été successivement affectés par les craintes d'inflations salariales américaines, le conflit en Syrie, l'arrivée au pouvoir des partis populistes en Europe du Sud et surtout par l'ouverture d'une guerre commerciale entre les Etats-Unis, la Chine et l'Europe. Dans cet environnement volatil, le CAC40 DNR parvient néanmoins à afficher une performance positive sur 6 mois (+2.1%) grâce à la forte surperformance du Luxe au sens large, absent du portefeuille pour des questions de valorisation. Pour sa part Dorval Manageurs réalise une baisse de 2,4% sur la période ayant par ailleurs souffert de la baisse significative de 2 valeurs spécifiques: Nexans sur fond de révision en baisse sur le segment de la haute tension, que nous conservons pour des questions de valorisation et dans l'attente de la nomination d'un nouveau CEO; Elior que nous avons finalement cédé après la forte révision en baisse de ses perspectives à trois ans de la croissance de ses résultats (pression sur les prix croissantes en restauration collective, changements structurels du comportement des clients finaux individuels, ...).

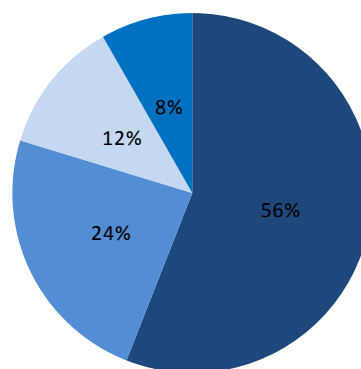
A l'aube des résultats d'entreprises pour le 2ème trimestre 2018 le fonds conserve un niveau de liquidité supérieur à 10% afin de pouvoir saisir, cet été, d'éventuelles opportunités d'investissements, à prix raisonnables. En effet la remontée du dollar devrait soutenir la profitabilité des sociétés européennes au cours de la deuxième partie de l'année à condition que dans le même temps, les cours du pétrole (qui influent indirectement sur les marges de beaucoup de sociétés cycliques et industrielles) parviennent au moins à se stabiliser, grâce aux dernières décisions de l'OPEP.

## PERFORMANCE DEPUIS LA CREATION



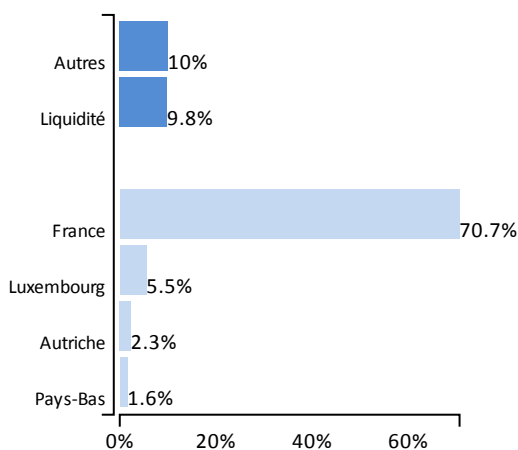
— Dorval Manageurs Part R — CAC40 NR

## TYPES DE MANAGEURS



■ Dauphins ■ Parachutés ■ Bâtisseurs ■ Héritiers

## CONSTRUCTION DU PORTEFEUILLE



### Répartition Sectorielle

Secteur	% Actif Net
Industries	17.0
Technologie	14.8
Matériaux de base	12.4
Sociétés financières	10.2
Pétrole et Gaz	10.1
Télécom.	5.0
Services aux coll.	3.8
Biens de Conso.	3.3
Services aux conso.	3.3
Santé	0.2

### Capitalisation boursière

Tranche de capitalisation	% Actif Net
> 5 Mds €	53.0
De 1 à 5 Mds €	18.9
De 500M€ à 1Md€	0.6
< 500M€	7.6

### Nombre de lignes

Tranche de nombre de lignes	% Actif Net
5èrè lignes	28.0 %
10èrè lignes	46.7 %

### Principales lignes Actions

1 - TOTAL	6 - BOUYGUES SA
2 - ORANGE	7 - VEOLIA ENVIRONNEMENT
3 - SOLUTIONS 30	8 - COMPAGNIE DE SAINT GOBAIN
4 - ALTRAN TECH	9 - COLAS SA
5 - AXA	10 - VINCI

### Principaux mouvements récents Actions

ELIOR GROUP	VENTE
ATOS SE	ALLEGEMENT
INGENICO	ALLEGEMENT
AIR LIQUIDE	ALLEGEMENT
VINCI	ACHAT

## ANALYSE DE RISQUE

Ratio	1 an	3 ans	5 ans	Ratio	Valeur
Alpha	-0.03	0.09	0.10	Gain maximal enregistré	261.2% du 09/03/09 au 23/01/18
Bêta	0.78	0.89	0.90	Perte maximale enregistrée	-54.3% du 17/07/07 au 09/03/09
Ratio de Sharpe	0.33	0.67	0.94	Délai de recouvrement	1849 jours
Tracking Error	4.12	5.63	5.66	Fréquence de gain	58.8% mensuelle
Ratio d'Information	-0.71	0.75	0.82		
Volatilité DM Part R	9.5	16.2	15.7		
Volatilité CAC40	11.4	17.8	17.2		

## FICHE TECHNIQUE

Code ISIN Part R	FR0010158048	Dépositaire	Caecis Bank France
Code ISIN Part I	FR0010840629	Valorisateur	Caecis Bank France
Code ISIN Part N	FR0013300241	Investissement minimum	1 Part
Code Bloomberg Part R	DORMANG FP EQUITY	Limite de Souscription/Rachat	13h00
Code Bloomberg Part I	DORMANI FP EQUITY	Horizon de placement recommandé	5 ans
Code Bloomberg Part N	DORMANN FP Equity	Indice de référence	CAC 40 dividendes nets réinvestis
Date de création du fonds	18 Mars 2005	Droits d'entrée	2% non acquis au fonds
Forme juridique	FCP Français	Frais de gestion Part R TTC	2%
Classification AMF	Actions françaises	Frais de gestion Part I TTC	1%
Univers d'investissement	Valeurs françaises et européennes, toutes capitalisations	Frais de gestion Part N TTC	1.50%
Eligibilité PEA	OUI	Droits de sortie	0,00 %
UCITS normes européennes	OUI	Commission de surperformance	20% de la surperformance positive au delà de la performance de l'indice de référence après frais fixe de gestion
Fréquence de valorisation	Quotidienne en clôture		
Société de gestion	DORVAL ASSET MANAGEMENT		

Conformément à la réglementation, le client peut recevoir, sur simple demande écrite de sa part, des précisions sur les rémunérations relatives à la commercialisation du présent produit.

## CONTACT

**DORVAL ASSET MANAGEMENT**  
1, rue de Gramont 75002 Paris  
Tél. 01 44 69 90 44  
Fax. 01 42 94 18 37

[www.dorval-am.com](http://www.dorval-am.com)



## CONTACTS CLIENTS

**Gaëlle GUILLOUX**

Tel.: +33 1 44 69 90 45 [Gaelle.guilloux@dorval-am.com](mailto:Gaelle.guilloux@dorval-am.com)

**Denis LAVAL**

Tel.: +33 1 44 69 90 43 [Denis.laval@dorval-am.com](mailto:Denis.laval@dorval-am.com)

## AVERTISSEMENTS ET RISQUES DU PRODUIT

Toutes les données concernant l'OPCVM sont extraites de l'inventaire comptable et de Bloomberg pour les indices et les caractéristiques des valeurs détenues en portefeuille. Les chiffres cités ont trait aux années écoulées, les performances passées ne sont pas un indicateur fiable des performances futures. L'attention du souscripteur est attirée sur le fait que la composition du portefeuille pourra s'éloigner sensiblement de celle de son indice de référence. Le style de gestion étant discrétionnaire, la composition du portefeuille ne cherchera jamais à reproduire, ni au niveau géographique, ni au niveau sectoriel, la composition de l'indicateur de référence. Ce dernier n'est donc qu'un indicateur de performance à posteriori. Les risques et les frais relatifs à l'investissement dans un OPCVM sont décrits dans le prospectus de ce dernier. Le prospectus et les documents périodiques sont disponibles sur demande auprès de Dorval Asset Management. Le prospectus doit être remis au souscripteur préalablement à la souscription. La définition des indicateurs de risques mentionnés dans ce document figure sur le site Internet : [www.dorval-am.com](http://www.dorval-am.com). Préalablement à tout investissement, il convient de vérifier si l'investisseur est légalement autorisé à souscrire dans un OPCVM. L'OPCVM n'est pas autorisé à être commercialisé dans une autre juridiction que celle des pays d'enregistrement. Les données de performance ne tiennent pas compte des commissions et frais perçus lors de l'émission et du rachat des parts, et ne tiennent pas compte des frais fiscaux imposés par le pays de résidence du client. Dans l'hypothèse où un OPCVM fait l'objet d'un traitement fiscal particulier, il est précisé que ce traitement dépend de la situation individuelle de chaque client et qu'il est susceptible d'être modifié ultérieurement. Ce document est destiné à des clients professionnels et non professionnels. Il ne peut être utilisé dans un but autre que celui pour lequel il a été conçu et ne peut pas être reproduit, diffusé ou communiqué à des tiers en tout ou partie sans l'autorisation préalable et écrite de Dorval Asset Management. Aucune information contenue dans ce document ne saurait être interprétée comme possédant une quelconque valeur contractuelle. Dorval Asset Management ne saurait être tenue responsable de toute décision prise ou non sur la base d'une information contenue dans ce document. Dorval Asset Management, Société anonyme au capital de 303 025 euros, Immatriculée au RCS de Paris sous le numéro B 391 392 768 - APE 6630 Z, Agrément AMF n° GP 93-08

## Définitions

<b>Alpha :</b>	Surperformance d'un fonds par rapport à son indice de référence, exprimée en pourcentage. C'est un indicateur de la capacité du gérant à créer de la valeur, hors effet de marché. Ainsi, plus l'alpha est élevé, meilleures sont les performances du fonds par rapport à celles de son indice de référence.
<b>Bêta :</b>	Mesure la sensibilité d'un fonds aux mouvements de marché (représenté par son indice de référence). Un bêta supérieur à 1 indique que le fonds amplifie les évolutions de son marché de référence à la hausse comme à la baisse. Au contraire, un bêta inférieur à 1 signifie que le fonds a plutôt tendance à moins réagir que son marché de référence.
<b>Ratio de sharpe :</b>	Indicateur de la surperformance d'un produit par rapport à un taux sans risque, compte tenu du risque pris (volatilité du produit). Plus il est élevé, meilleur est le fonds.
<b>Volatilité :</b>	Amplitude de variation d'un titre, d'un fonds, d'un marché ou d'un indice sur une période donnée. Une volatilité élevée signifie que le cours du titre varie de façon importante, et donc que le risque associé à la valeur est grand.
<b>Gain maximal enregistré :</b>	Gain maximal enregistré historiquement par le fonds.
<b>Perte maximal enregistré :</b>	Perte maximale enregistrée historiquement par le fonds.
<b>Délai de recouvrement :</b>	Temps exprimé en jour mis par le fonds pour dépasser la plus haute valeur liquidative sur la période indiquée.
<b>Fréquence de gain :</b>	Calcul sur l'historique du fonds depuis sa création représentant le ratio du nombre d'observations positives sur le nombre total d'observation de période.
<b>Exposition en pourcentage de l'actif net :</b>	L'exposition globale d'un fonds intègre la somme des positions physiques et des positions hors bilan. Par opposition aux positions dites "physiques"(qui apparaissent comptablement dans l'inventaire du portefeuille), le Hors-bilan regroupe les positions prises sur les instruments financiers à terme comme les produits dérivés. Exemples de produits dérivés : contrats à terme, swaps, contrats d'options. Une limite maximale d'exposition Hors bilan est définie dans le prospectus.

## Glossaire des managers

Dans leur démarche d'analyse qualitative des dirigeants, les gérants classent les chefs d'entreprise en 4 grandes catégories :

**Bâtisseurs :** Véritables créateurs de niche, ils ont la capacité de détecter une ou des opportunités de croissance à long terme.

**Héritiers :** Ils ont un lien familial avec le bâtisseur et assument la direction opérationnelle de l'entreprise. Ils démarrent souvent avec un déficit d'image... qui n'est pas toujours justifié. Ils sont souvent accompagnés dans leurs initiatives par un manager expérimenté

**Dauphins :** Ils ont fait leurs classes dans la société qu'ils dirigent aujourd'hui. Dans la majorité des cas, ils ont plus de 10 ans d'expérience dans le métier de l'entreprise à un poste de direction dans un contexte international.

**Parachutés :** Ils se voient confier le pouvoir à l'occasion d'une crise ou pour "raison d'État". Ces dirigeants sont à la tête d'un vivier de sociétés en retournement

## Méthodologie MorningStar

© 2018 Morningstar, Inc. Tous droits réservés.

Les informations contenues dans les présentes : (1) appartiennent à Morningstar et/ou ses fournisseurs d'informations;(2) ne peuvent être ni reproduites, ni redistribuées; (3) sont présentées sans garantie d'exactitude, d'exhaustivité ou d'actualité.

Ni Morningstar ni ses fournisseurs d'informations ne pourront être tenus pour responsables de tout dommage ou perte résultant de l'utilisation de ces données.

Les performances passées ne garantissent pas les résultats futurs. Les références à un classement, un prix et/ou à une notation ne préjugent pas des résultats futurs de ces derniers/du fonds ou du gestionnaire.

La notation Morningstar s'applique aux fonds disposant d'au moins 3 ans d'historique. Elle tient compte des frais de souscription, du rendement sans risque et de la volatilité du fonds afin de calculer pour chaque fonds son ratio MRAR (Morningstar Risk Adjust Return). Les fonds sont classés ensuite par ordre décroissant de MRAR : les 10 premiers pourcents reçoivent 5 étoiles, les 22,5% suivants 4 étoiles, les 35% suivants 3 étoiles, 22,5% suivants 2 étoiles, les 10% derniers reçoivent 1 étoile. Les fonds sont classés au sein de 180 catégories européennes.

Reporting généré avec <https://fundkis.com>.