

DORVAL MANAGEURS EUROPE

31 mai 2019

Document à destination de clients professionnels et non professionnels au sens de la MIF
Le fonds est un Fonds Commun de Placement (FCP) de droit français agréé par l'Autorité des Marchés Financiers et autorisé à la commercialisation en France ou éventuellement dans d'autres pays où la loi l'autorise.



ELIGIBLE AU PEA

VL Part R : 173.80 €
VL Part I : 18,406.55 €
VL Part N : 76.32 €

ACTIF NET : 412,818,188.13 €

Code ISIN Part R : FR0011038785

Code ISIN Part I : FR0011059302

Code ISIN Part N : FR0013300225

Code BLOOMBERG Part R : DORVMC FP EQUITY

Code BLOOMBERG Part I : DORVMEI FP EQUITY

Code BLOOMBERG Part N : DORVMEN FP Equity


Gérants : Stéphane Furet, Louis Bert

Notation Morningstar :

OBJECTIF DE GESTION ET PHILOSOPHIE D'INVESTISSEMENT

Créé le 30 juin 2011, Dorval Manageurs Europe est un fonds Actions Multi capitalisations éligible au PEA. Stéphane Furet et Louis Bert sélectionnent des dirigeants de sociétés susceptibles d'offrir aux actionnaires un supplément de croissance dans la durée. L'équipe de gestion s'appuie sur une connaissance approfondie de l'équipe dirigeante et de son profil managérial pour sélectionner les sociétés, tout en privilégiant les valeurs offrant les meilleures perspectives de croissance dans un cadre de risque déterminé. Le portefeuille est constitué d'une quarantaine d'entreprises sélectionnées dans un souci de diversification sectorielle et sans corrélation particulière à un quelconque indice de référence. L'univers d'investissement est composé de valeurs de la Communauté Européenne (60% minimum) et sans distinction de capitalisation. L'objectif de gestion du fonds est de surperformer l'indice MSCI PAN EURO calculé dividendes nets réinvestis.

PROFIL DE RISQUE ET DE RENDEMENT



L'échelle (le profil) de risque et de rendement est un indicateur noté de 1 à 7 et correspond à des niveaux de risques et de rendements croissants. Il résulte d'une méthodologie réglementaire basée sur la volatilité annualisée, calculée sur 5 ans. Contrôlé périodiquement, l'indicateur peut évoluer.

PERFORMANCES NETTES DE FRAIS DE GESTION (%)

	1mois	3mois	6mois	YTD	1an	3ans	5ans	Depuis 30/06/2011
Performance DME Part R	-10.9	-4.6	-2.4	6.4	-22.2	-1.3	13.7	73.8
Performance DME Part I	-10.8	-4.4	-2.0	6.7	-21.5	1.1	18.1	84.1
Performance MSCI PAN EURO (*)	-4.8	0.9	5.2	11.2	0.6	16.7	20.4	56.4

	2019	2018	2017	2016	2015	2014	2013
Performance DME Part R	6.4	-29.9	22.0	10.6	19.7	5.6	34.4
Performance DME Part I	6.7	-29.2	22.9	11.5	20.6	6.2	35.3
Performance MSCI PAN EURO (*)	11.2	-9.9	9.2	3.0	6.7	6.4	19.0

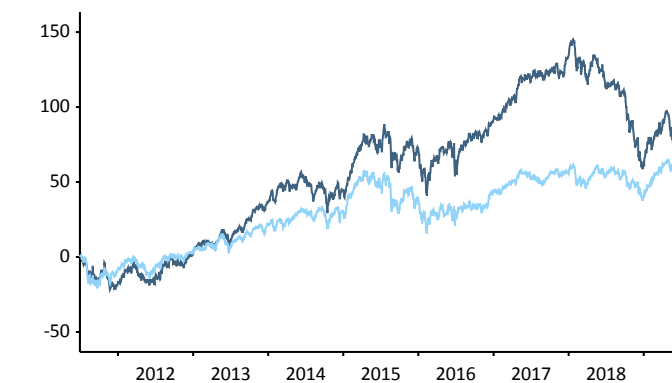
COMMENTAIRE DE GESTION MENSUEL

Après une accalmie en avril fort regain de tension en mai entre les Etats-Unis et la Chine sur le front de la guerre commerciale. La phase de négociations a laissé place à une escalade dans les mesures de rétorsion prise tour à tour par chacun des pays. Ce retournement effraie logiquement les investisseurs : ainsi le MSCI Pan Euro NR perd 4.8% sur le mois et Dorval Manageurs Europe recule pour sa part de 10.9% sur la période. Le fonds a été pénalisé surtout par le recul des valeurs technologiques au sens large dont Solutions 30 (-25%) attaqué par des fonds spéculatifs. La société WIRECARD, dans la même thématique numérique a subi une controverse similaire fin janvier et a depuis pratiquement retrouvé sa valorisation de début d'année. Nous restons donc très confiants sur la pérennité d'une très forte croissance moyen terme des résultats de la société (au moins +30%/an) et donc sur une remontée sensible du cours de bourse. Comme redouté le mois dernier (vente des pétrolières dans le fonds) le cours de l'or noir a fortement décroché récemment (-20% sur ses plus hauts : 53\$ pour le WTI). NESTE a été vendu dans ce contexte et par crainte de résultats décevants sur le trimestre en cours. Nous maintenons de ce fait la thématique consommation dans le portefeuille (FNAC, TUI).

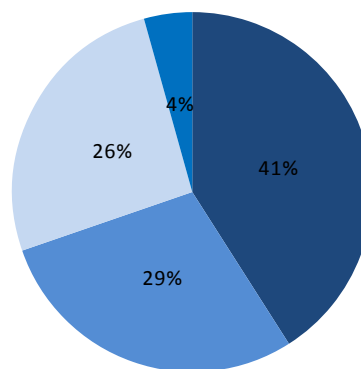
5% de liquidités ont été constituées dans le fonds afin de pouvoir profiter d'éventuels opportunités du fait d'une volatilité revenue sur les marchés.

PERFORMANCE DEPUIS LA CREATION

TYPES DE MANAGEURS



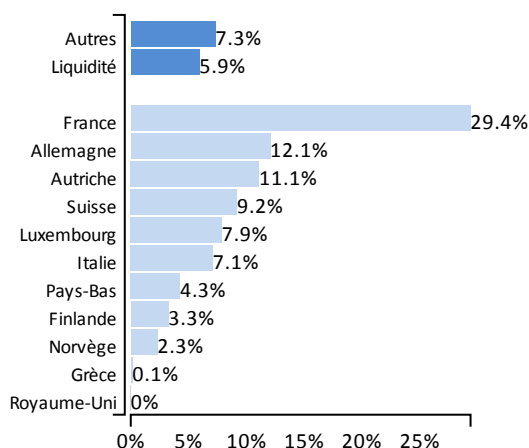
— Dorval Manageurs Europe Part R — MSCI Pan Euro NR



■ Dauphins ■ Parachutés ■ Bâtisseurs ■ Héritiers

(*) Les performances passées ne sont pas un indicateur fiable des performances futures. Les calculs de performance sont réalisés dividendes nets réinvestis pour l'OPCVM. Les calculs de performances de l'indicateur de référence sont réalisés dividendes nets réinvestis.

CONSTRUCTION DU PORTEFEUILLE



Répartition Sectorielle

Secteur	% Actif Net
Technologie	31.9
Sociétés financières	16.9
Industries	14.7
Matériaux de base	10.9
Services aux conso.	6.2
Biens de Conso.	6.0
Pétrole et Gaz	0.3

Capitalisation boursière

Tranche de capitalisation	% Actif Net
> 5 Mds €	43.0
De 1 à 5 Mds €	25.8
De 500M€ à 1Md€	10.6
< 500M€	7.4

Nombre de lignes

Tranche de nombre de lignes	% Actif Net
39	
5èrè lignes	26.3 %
10èrè lignes	48.3 %

Principales lignes Actions

1 - AXA	6 - SOLUTIONS 30 SE
2 - WORLDLINE SA	7 - LEONARDO
3 - GROUPE FNAC	8 - GLENORE XSTRATA
4 - S&T AG	9 - WIRECARD AG
5 - ALTRAN TECH	10- AEGON NV

Principaux mouvements récents Actions

NESTE OYJ	ALLEGEMENT
LEONARDO	ALLEGEMENT
TUI AG-DI	ALLEGEMENT
SOLUTIONS 30 SE	RENFORCEMENT
WORLDLINE SA	ACHAT

ANALYSE DE RISQUE

Ratio	1 an	3 ans	5 ans	Ratio	Valeur
Alpha	-0.46	-0.10	-0.01	Gain maximal enregistré	213.4% du 23/11/11 au 23/01/18
Bêta	1.27	1.05	0.99	Perte maximale enregistrée	-35.3% du 23/01/18 au 27/12/18
Ratio de Sharpe	-1.24	-0.01	0.17	Délai de recouvrement	- jours
Tracking Error	10.00	8.36	8.68	Fréquence de gain	62.1% mensuelle
Ratio d'Information	-2.28	-0.69	-0.14		
Volatilité DME Part R	16.7	15.0	16.8		
Volatilité MSCI PAN EURO	11.7	12.1	15.4		

FICHE TECHNIQUE

Code ISIN Part R	FR0011038785	Dépositaire	Caceis Bank France
Code ISIN Part I	FR0011059302	Valorisateur	Caceis Fund Administration
Code ISIN Part N	FR0013300225	Investissement minimum	1 Part
Code Bloomberg Part R	DORVMC FP EQUITY	Limite de Souscription/Rachat	13h00
Code Bloomberg Part I	DORVMEI FP EQUITY	Horizon de placement recommandé	5 ans
Code Bloomberg Part N	DORVMEN FP EQUITY	Indice de référence	MSCI PAN EURO dividendes nets réinvestis
Date de création du fonds	30 Juin 2011	Droits d'entrée	2% non acquis au fonds
Forme juridique	FCP Français	Frais de gestion Part R TTC	1,8%
Classification AMF	Actions de la Communauté Européenne	Frais de gestion Part I TTC	0,9%
Univers d'investissement	Valeurs de la Communauté Européenne, toutes capitalisations	Frais de gestion Part N TTC	1.50%
Eligibilité PEA	OUI	Droits de sortie	0,00 %
UCITS normes européennes	OUI	Commission de surperformance	20% de la surperformance positive au delà de la performance de l'indice de référence après frais fixe de gestion
Fréquence de valorisation	Quotidienne en clôture		
Société de gestion	DORVAL ASSET MANAGEMENT		Conformément à la réglementation, le client peut recevoir, sur simple demande écrite de sa part, des précisions sur les rémunérations relatives à la commercialisation du présent produit.

CONTACT

DORVAL ASSET MANAGEMENT
1, rue de Gramont 75002 Paris
Tél. 01 44 69 90 44
Fax. 01 42 94 18 37

www.dorval-am.com



Gaëlle GUILLOUX

Tel.: +33 1 44 69 90 45 Gaelle.guilloux@dorval-am.com

Denis LAVAL

Tel.: +33 1 44 69 90 43 Denis.laval@dorval-am.com

AVERTISSEMENTS ET RISQUES DU PRODUIT

Toutes les données concernant l'OPCVM sont extraites de l'inventaire comptable et de Bloomberg pour les indices et les caractéristiques des valeurs détenues en portefeuille. Les chiffres cités ont trait aux années écoulées, les performances passées ne sont pas un indicateur fiable des performances futures. L'attention du souscripteur est attirée sur le fait que la composition du portefeuille pourra s'éloigner sensiblement de celle de son indice de référence. Le style de gestion étant discrétionnaire, la composition du portefeuille ne cherchera jamais à reproduire, ni au niveau géographique, ni au niveau sectoriel, la composition de l'indicateur de référence. Ce dernier n'est donc qu'un indicateur de performance a posteriori. Les risques et les frais relatifs à l'investissement dans un OPCVM sont décrits dans le prospectus de ce dernier. Le prospectus et les documents périodiques sont disponibles sur demande auprès de Dorval Asset Management. Le prospectus doit être remis au souscripteur préalablement à la souscription. La définition des indicateurs de risques mentionnés dans ce document figure sur le site Internet : www.dorval-am.com. Préalablement à tout investissement, il convient de vérifier si l'investisseur est légalement autorisé à souscrire dans un OPCVM. L'OPCVM n'est pas autorisé à être commercialisé dans une autre juridiction que celle des pays d'enregistrement. Les données de performance ne tiennent pas compte des commissions et frais perçus lors de l'émission et du rachat des parts, et ne tiennent pas compte des frais fiscaux imposés par le pays de résidence du client. Dans l'hypothèse où un OPCVM fait l'objet d'un traitement fiscal particulier, il est précisé que ce traitement dépend de la situation individuelle de chaque client et qu'il est susceptible d'être modifié ultérieurement. Ce document est destiné à des clients professionnels et non professionnels. Il ne peut être utilisé dans un but autre que celui pour lequel il a été conçu et ne peut pas être reproduit, diffusé ou communiqué à des tiers en tout ou partie sans l'autorisation préalable et écrite de Dorval Asset Management. Aucune information contenue dans ce document ne saurait être interprétée comme possédant une quelconque valeur contractuelle. Dorval Asset Management ne saurait être tenue responsable de toute décision prise ou non sur la base d'une information contenue dans ce document. Dorval Asset Management, Société anonyme au capital de 303 025 euros, Immatriculée au RCS de Paris sous le numéro B 391 392 768 - APE 6630 Z, Agrément AMF n° GP 93-08

Définitions

Alpha :	Surperformance d'un fonds par rapport à son indice de référence, exprimée en pourcentage. C'est un indicateur de la capacité du gérant à créer de la valeur, hors effet de marché. Ainsi, plus l'alpha est élevé, meilleures sont les performances du fonds par rapport à celles de son indice de référence.
Bêta :	Mesure la sensibilité d'un fonds aux mouvements de marché (représenté par son indice de référence). Un bêta supérieur à 1 indique que le fonds amplifie les évolutions de son marché de référence à la hausse comme à la baisse. Au contraire, un bêta inférieur à 1 signifie que le fonds a plutôt tendance à moins réagir que son marché de référence.
Ratio de sharpe :	Indicateur de la surperformance d'un produit par rapport à un taux sans risque, compte tenu du risque pris (volatilité du produit). Plus il est élevé, meilleur est le fonds.
Volatilité :	Amplitude de variation d'un titre, d'un fonds, d'un marché ou d'un indice sur une période donnée. Une volatilité élevée signifie que le cours du titre varie de façon importante, et donc que le risque associé à la valeur est grand.
Gain maximal enregistré :	Gain maximal enregistré historiquement par le fonds.
Perte maximal enregistré :	Perte maximale enregistrée historiquement par le fonds.
Délai de recouvrement :	Temps exprimé en jour mis par le fonds pour dépasser la plus haute valeur liquidative sur la période indiquée.
Fréquence de gain :	Calcul sur l'historique du fonds depuis sa création représentant le ratio du nombre d'observations positives sur le nombre total d'observation de période.
Exposition en pourcentage de l'actif net :	L'exposition globale d'un fonds intègre la somme des positions physiques et des positions hors bilan. Par opposition aux positions dites "physiques"(qui apparaissent comptablement dans l'inventaire du portefeuille), le Hors-bilan regroupe les positions prises sur les instruments financiers à terme comme les produits dérivés. Exemples de produits dérivés : contrats à terme, swaps, contrats d'options. Une limite maximale d'exposition Hors bilan est définie dans le prospectus.

Glossaire des managers

Dans leur démarche d'analyse qualitative des dirigeants, les gérants classent les chefs d'entreprise en 4 grandes catégories :

Bâtisseurs : Véritables créateurs de niche, ils ont la capacité de détecter une ou des opportunités de croissance à long terme.

Héritiers : Ils ont un lien familial avec le bâtisseur et assument la direction opérationnelle de l'entreprise. Ils démarrent souvent avec un déficit d'image... qui n'est pas toujours justifié. Ils sont souvent accompagnés dans leurs initiatives par un manager expérimenté

Dauphins : Ils ont fait leurs classes dans la société qu'ils dirigent aujourd'hui. Dans la majorité des cas, ils ont plus de 10 ans d'expérience dans le métier de l'entreprise à un poste de direction dans un contexte international.

Parachutés : Ils se voient confier le pouvoir à l'occasion d'une crise ou pour "raison d'État". Ces dirigeants sont à la tête d'un vivier de sociétés en retournement

Méthodologie MorningStar

© 2018 Morningstar, Inc. Tous droits réservés.

Les informations contenues dans les présentes : (1) appartiennent à Morningstar et/ou ses fournisseurs d'informations;(2) ne peuvent être ni reproduites, ni redistribuées; (3) sont présentées sans garantie d'exactitude, d'exhaustivité ou d'actualité.

Ni Morningstar ni ses fournisseurs d'informations ne pourront être tenus pour responsables de tout dommage ou perte résultant de l'utilisation de ces données.

Les performances passées ne garantissent pas les résultats futurs. Les références à un classement, un prix et/ou à une notation ne préjugent pas des résultats futurs de ces derniers/du fonds ou du gestionnaire.

La notation Morningstar s'applique aux fonds disposant d'au moins 3 ans d'historique. Elle tient compte des frais de souscription, du rendement sans risque et de la volatilité du fonds afin de calculer pour chaque fonds son ratio MRAR (Morningstar Risk Adjust Return). Les fonds sont classés ensuite par ordre décroissant de MRAR : les 10 premiers pourcents reçoivent 5 étoiles, les 22,5% suivants 4 étoiles, les 35% suivants 3 étoiles, 22,5% suivants 2 étoiles, les 10% derniers reçoivent 1 étoile. Les fonds sont classés au sein de 180 catégories européennes.

Reporting généré avec <https://fundkis.com>.