

# Athymis Global

Reporting Mensuel | Juin 2016

**Classification :** FCP de droit français diversifié.

**Objectif de gestion :** L'objectif de gestion du FCP est d'obtenir une performance supérieure à l'indicateur de référence.

**Stratégie d'investissement :** Athymis Global est un fonds de fonds multigestionnaire, réactif. Par une allocation d'actifs dynamique, la gestion cherche à optimiser le couple rendement/risque en ajustant régulièrement la structure du portefeuille du FCP entre « produits de taux » et « actions ». En particulier, la gestion va rechercher des fonds performants et qui présentent une décorrélation les uns par rapport aux autres (par exemple en variant les styles de gestion et les zones géographiques). De plus, elle s'assurera qu'aucun des fonds utilisés ne puisse procurer à lui seul un risque excessif pour le portefeuille global. La répartition des actifs se fera, majoritairement, à travers des OPCVM français et/ou européens coordonnés investis en actions de tous secteurs, produits de taux de différentes catégories incluant les obligations de pays émergents et les convertibles. Les zones géographiques pourront être européennes et internationales.

**Indicateur de référence :** 50% MSCI DM World Net Return + 50% Euro MTS Global index

**Fiscalité :** FCP de capitalisation.

**Horizon de placement :** Supérieur à 5 ans.

**Code ISIN :** FR0010549360.

**Date de création :** 19/12/2007. **Fréquence de valorisation :** Quotidienne.

**Droits d'entrée :** 3% / **Droits de sortie :** néant.

**Frais de fonctionnement et de gestion :** max 2,392% TTC. **Commission de surperformance :** 15% de la performance du FCP supérieur à 7% net (après imputation des frais de gestion fixe), la période de référence étant l'exercice du FCP.

**Dépositaire :** BNP Paribas Securities Services

**Modalités de souscription/rachat :** Les demandes de souscription et de rachat sont centralisées auprès de BNP Paribas Securities Services chaque jour de calcul de valeur liquidative à 11 heures et sont réalisées sur la base de la valeur liquidative du jour ouvré suivant, soit à un cours inconnu.

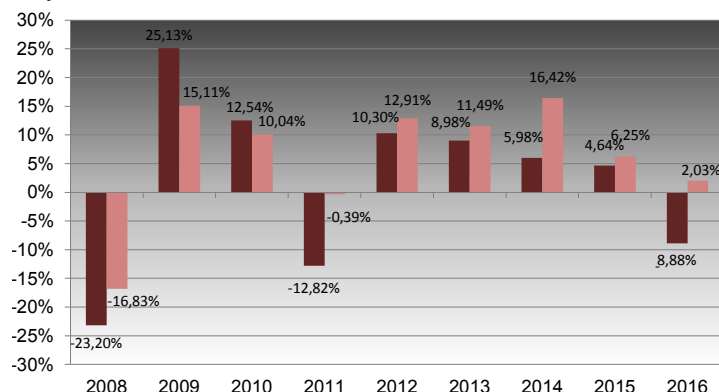
**Délai de règlement des souscriptions/rachats :** J+2 suivant la date de calcul de la valeur liquidative

## Performances (en euro)

Depuis la création

Sur différentes périodes

**Athymis Global / Indicateur de référence**



**Arrêtées au 30/06/16**

	Athymis Global	Indicateur de référence
1 mois	-5,01%	0,62%
3 mois	-2,98%	2,83%
Depuis le début de l'année	-8,88%	2,03%
Sur 1 an	-12,87%	3,23%
Depuis la création (annualisées)	1,63%	6,22%
Volatilité sur 1 an	12,15%	9,98%

*Volatilité calculée en utilisant les observations quotidiennes*

Performances nettes de commissions de gestion

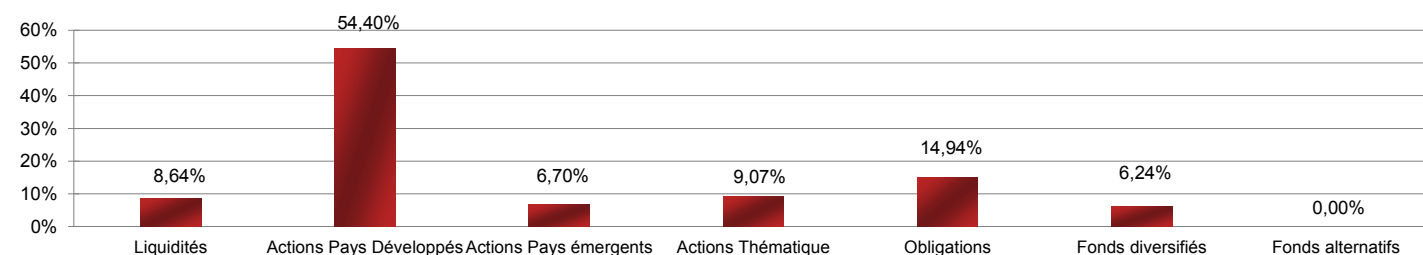
Les performances et réalisations du passé ne constituent en rien une garantie pour des performances actuelles ou à venir.

Source : Athymis Gestion / Bloomberg

## Données techniques

Sur valeur liquidative du	30/06/2016
Actif net total :	40 572 889,25 €
Valeur liquidative :	114,78 €
Nombre de parts :	353 455,72

## Exposition du portefeuille



Détail des positions en portefeuille par catégorie (en % de l'exposition)

Actions	Devise	70,17%	Obligations	Devise	14,94%
<b>Pays Développés</b>		<b>54,40%</b>	CPR FOCUS INFLATION I FCP	EUR	2,06%
ABN AMRO MM.PZENA EUROP.EQ I	EUR	3,92%	LYXOR ETF EURO CORP BOND	EUR	1,03%
ACTIONS 21 I FCP	EUR	5,41%	ROBECO LUX-O-RENTE-IEUR	EUR	4,24%
AMILTON SMALL CAPS I FCP 4DEC	EUR	4,13%	SUNNY EURO STRATEGIC-I	EUR	7,62%
DELUBAC EXCEP.PRIN.POW.I FCP	EUR	3,87%			
DNCA VALUE EUROPE I EUR	EUR	4,83%			
FIDELITY FUNDS-AMERICA FUND	USD	5,20%			
FOCUS EUROPA I FCP	EUR	4,98%			
GIS EUROPEAN RECOVERY EQ FD BX	EUR	5,28%			
LYXOR ETF AUSTRALIA S&P ASX200	EUR	2,48%			
MANDARINE VALEUR I	EUR	5,49%			
SEXTANT EUROPE I FCP	EUR	5,03%			
SIG LYRICAL FUND-I USD	USD	3,79%			
			<b>Fonds Diversifiés</b>	<b>Devise</b>	<b>6,24%</b>
			NORDEA 1 STABLE RETURN FD BP	EUR	6,24%
<b>Pays émergents</b>		<b>6,70%</b>			
FRANKLIN TEMPLETON INDIA A	USD	4,90%			
NEW CAP CHINA EQ USD ORD ACC	GBP	1,81%			
<b>Thématique</b>		<b>9,07%</b>			
ATHYMIS MILLENNIAL 13C	EUR	1,45%			
AXIOM EQUITY C FCP	EUR	2,24%			
PICTET - SECURITY I USD	USD	1,00%			
SOFIDY SELECTION 1-I	EUR	4,37%			

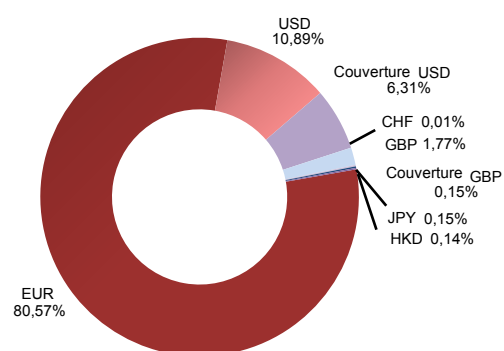
5 principales positions (hors OPCVM monétaires)

Nom des OPCVM	Devise	% Actif	Perf 1 mois
SUNNY EURO STRATEGIC-I	EUR	7,62%	-0,18%
NORDEA 1 STABLE RETURN FD BP	EUR	6,24%	1,45%
MANDARINE VALEUR I	EUR	5,49%	-3,99%
ACTIONS 21 I FCP	EUR	5,41%	-7,47%
GIS EUROPEAN RECOVERY EQ FD BX	EUR	5,28%	-12,49%

Les performances et réalisations du passé ne constituent en rien une garantie pour des performances actuelles ou à venir.

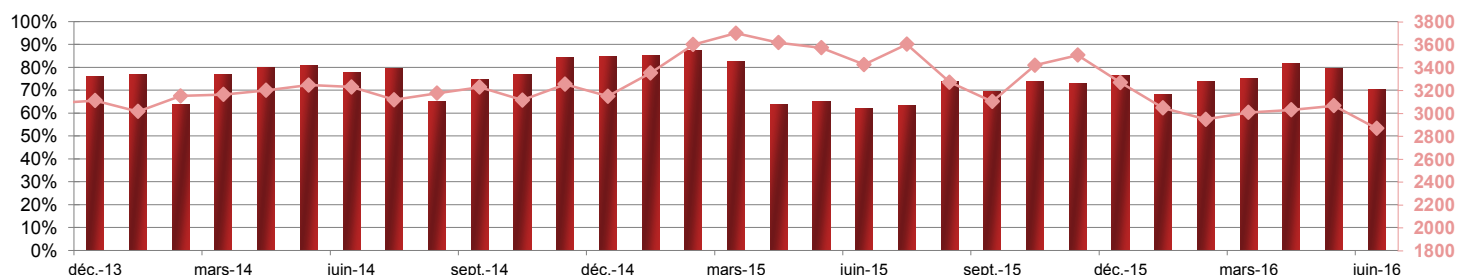
Source : Athymis Gestion / Bloomberg

Exposition devises du portefeuille



Evolution de la part actions (en % de l'exposition)

Athymis Global  
DJ Eurostoxx 50



Face à des sondages montrant la hausse du camp du Brexit, l'indice parisien recule de plus de -8.0% sur la première quinzaine de juin. Il rebondit fortement après l'assassinat de la députée travailliste Joe Cox, fervente militante du maintien du Royaume-Uni dans l'Union Européenne. Le CAC regagne près de 90% de la baisse de la première quinzaine. Mais les résultats du vote sont une véritable douche froide : 51,9% des électeurs votent en faveur du Brexit, invalidant les anticipations des marchés (et des bookmakers...). Sur 2 séances, l'indice parisien plonge de -10.7% tandis que la livre sterling corrige de plus de -10% pour atteindre un plus bas de 31 ans face au dollar. Parallèlement les obligations souveraines des pays « core », profitant de leur statut d'actifs refuge, s'apprécient nettement : le taux 10 ans allemand atteint un plus bas historique en séance de -0,17%.

Le MSCI World recule de -1.1% tandis que l'EuroMTS gagne +2.2%. Le rendement 10 ans des obligations des pays « core » de la zone euro et de l'Espagne recule d'environ -30 bps. Les USA +0.1% résistent bien à la vague baissière de ce mois de juin. En revanche la forte hausse du yen pèse sur la bourse de Tokyo : -9.6%. L'Europe abandonne -5.6%. Les pays périphériques de la zone euro sont particulièrement touchés : Italie -10.1%, Grèce -19.1% et Espagne -9.6%. L'Allemagne et la France abandonnent -5.7% et -6.0% tandis que les Pays-Bas -2.7% limitent la baisse grâce à Royal Dutch Shell +16.4%. La Suisse -2.4% et la Suède -3.4% résistent également. Le Royaume-Uni, contre toute attente, bondit de +4.4%, soutenu par sa cote énergétique et matières premières : Randgold +45.0%, BP +22.7%.

Le MSCI Emergents progresse de +3.3% grâce à de bons parcours des bourses locales mais également au rebond des devises émergentes. En Amérique Latine, le Brésil s'adjuge une hausse de +2.9% et le Mexique progresse de +0.2%. Le parcours des pays d'Asie du Sud-Est est en demi-teinte : +2.6% et +3.5% pour la Thaïlande et l'Indonésie contre -0.8% et -3.7% pour Singapour et la Malaisie. La Corée termine quasi stable avec -0.1%. La Chine recule à nouveau : Shanghai -2.5%, actions H -3.2%, Taïwan -0.9% et Hong Kong +0.1%. L'Inde, déjà performante en mai, progresse de +6.5% pour revenir en territoire positif sur 2016. L'Afrique du Sud -0.1% profite peu de la hausse des métaux précieux mais sa devise bondit de +6.7%. La Russie +1.1% poursuit sa lente hausse pour atteindre +7.4% sur 2016. En dollar, le pays progresse de +22.9% sur 2016 grâce au fort rebond du rouble. Le Golfe Persique abandonne -3.4% et la Turquie, frappée par deux attentats en juin, corrige de -7.7%. L'Europe de l'Est -13.5% plonge, pénalisée par les banques locales.

Les fonds actions des pays développés perdent -5.3%. Les fonds « value » de la zone euro souffrent ce mois-ci : de -7.1% pour DNCA Value Europe, renforcé, à -12.5% pour Generali Europe Recovery. Cependant Mandarine Valeur -4.0%, renforcé, résiste bien grâce à son exposition au secteur des matériaux. Les fonds adoptant un style plus « croissance » réagissent mieux : Delubac Pricing Power -5.6%, Focus Generation -6.8%. Les fonds américains, à l'image d'un S&P résistant en juin, reculent de -1.0% et -2.6%. Lyxor Australia +1.2% profite de la hausse des matières premières.

Les fonds émergents gagnent +1.0%. New Cap China recule de -2.1%. Mais le poids prédominant de Franklin India +2.1% permet à la poche de terminer en territoire positif.

Les actions thématiques reculent de -5.8%. Axiom Equity, fonds d'actions bancaires, allégé, pénalise la poche. Les deux autres thématiques de la poche sont très résilientes : immobilier -0.8% et sécurité -1.3%, vendu.

La poche taux gagne +0.3%. Le statut de valeur refuge des obligations souveraines profite à Robeco Lux-o-Rente +1.1% tandis que les premiers achats d'obligations d'entreprises par la BCE bénéficient à Lyxor Europ Corporate Bonds. Sunny Euro Strategic, malgré une légère tension sur les spreads « high yield » en fin de mois, résiste bien : -0.2%.

La poche alternative et diversifiée progresse de +0.2%. Nordea Stable Return, renforcé, brille avec une hausse de +1.4%. Exane Overdrive, vendu, -3.1%, signe son premier mois négatif de 2016. Le fonds est pénalisé par sa position longue sur les banques.

Athymis Global est investi majoritairement en actions européennes. La panique née du Brexit a précipité la baisse de nos gestions concernées. Les autres investissements n'ont globalement pas bougé. Nous considérons que l'hypothèse d'une explosion de la Communauté Européenne, actuellement valorisée par le seul marché actions, n'est pas valide, notamment vis-à-vis de la zone euro. Nous conservons donc notre positionnement actuel, nous solderons uniquement nos actions Pacifique.

**Athymis Gestion**  
46 rue de Provence  
75009 Paris

**Gérant - Directeur Général:**  
Tristan Delaunay  
Tél: + 33 1 53 20 49 90

**Gérant:**  
Sébastien Peltier  
Tél: + 33 1 53 20 49 91

**Fax: + 33 1 45 26 16 69**

**[www.athymis.fr](http://www.athymis.fr)**



*Toutes les informations relatives à la composition du portefeuille sont des données de source Athymis Gestion en date du dernier jour ouvré du mois.*

*Les prospectus et rapports annuels sont disponibles à la demande.*

*L'investissement dans le(s) fonds précité(s) est sujet aux fluctuations de marché et aux risques inhérents aux valeurs mobilières. La valeur des investissements et des revenus qu'il(s) génère(nt) peut augmenter ou diminuer et il est possible que les investisseurs ne retrouvent pas leur valeur initiale.*

La présente publication vous est communiquée à titre purement informatif et ne constitue 1) ni une proposition, ni une offre d'achat ou de toute autre transaction portant sur les instruments financiers qui y sont visés et 2) ni un conseil en placement. Il convient de prendre toute décision d'investissement dans les instruments financiers visés dans le présent document après avoir pris connaissance de la version la plus récente du prospectus (disponible gratuitement auprès d'Athymis Gestion). Les futurs investisseurs sont tenus d'entreprendre les démarches nécessaires afin de déterminer eux-mêmes l'adéquation de leur investissement, en fonction des considérations légales, fiscales et comptables qui leur sont applicables. Athymis Gestion n'offre aucune garantie, implicite ou explicite, et décline toute responsabilité quant à l'exactitude et à l'exhaustivité des informations contenues dans ce document. Les opinions contenues dans le présent document peuvent être modifiées sans avis préalable.

Les investisseurs sont tenus de veiller à disposer de la dernière version disponible du présent document. Les performances et réalisations du passé ne constituent en rien une garantie pour des performances actuelles ou à venir. Les données de performance ne prennent pas en compte les commissions et frais contractés à l'émission ou au rachat de parts.

Si vous souhaitez obtenir des informations complémentaires, contactez-nous à l'adresse suivante :  
[contact@athymis.fr](mailto:contact@athymis.fr)