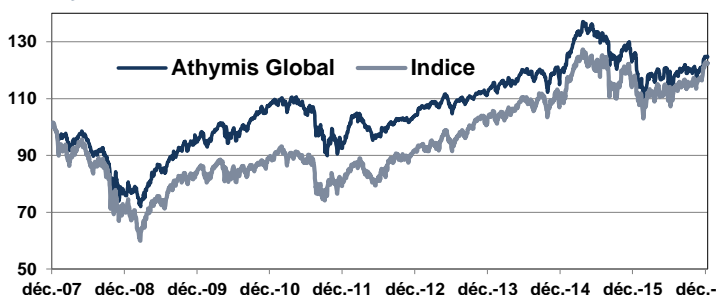


<b>Performance du mois</b>	<b>Fonds</b> 3,16%	<b>Indice</b> 4,75%
<b>Performance depuis le début d'année</b>	<b>Fonds</b> -1,09%	<b>Indice</b> 4,60%
<b>Exposition actions</b>	80,30%	
<b>Valeur liquidative</b>	124,59 €	

## Athymis Global / Indice



	Fonds	Indice
<b>1 mois</b>	3,16%	4,75%
<b>3 mois</b>	4,03%	6,61%
<b>Depuis le début de l'année</b>	-1,09%	4,60%
<b>Sur 1 an</b>	-1,09%	4,60%
<b>Depuis la création (15/12/2010)</b>	24,59%	22,41%
<b>Volatilité 1 an *</b>	11,30%	13,50%

\* Les données sont calculées en utilisant 250 observations journalières.

Performances nettes de commissions de gestion

Les chiffres cités ont trait aux années écoulées, les performances passées ne sont pas un indicateur fiable des performances futures

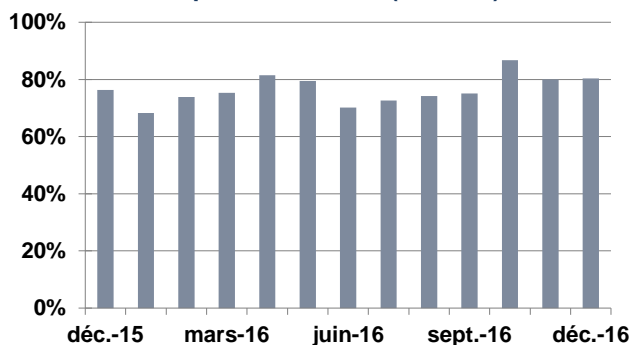
Source: Athymis Gestion/ Bloomberg

Jan.	Fev.	Mar.	Avr.	Mai	Jun.	Jui.	Aoû.	Sept.	Oct.	Nov.	Dec.	Année	
-3,88%	1,08%	-4,15%	3,14%	1,14%	-4,57%	-1,60%	1,25%	-7,30%	-4,74%	-3,41%	0,22%*	0,22%*	2007
1,09%	-3,77%	0,15%	8,24%	5,24%	-0,18%	3,81%	1,85%	2,54%	-0,18%	1,46%	2,86%	-23,20%	2008
-2,20%	0,78%	4,73%	1,31%	-3,63%	-0,45%	2,94%	-0,40%	4,24%	1,75%	-0,13%	3,31%	25,13%	2009
-0,74%	1,01%	0,04%	1,44%	-1,12%	-2,99%	0,09%	-5,55%	-7,34%	7,00%	-6,20%	1,60%	12,54%	2010
6,90%	3,23%	-2,46%	-1,67%	-3,26%	-0,19%	3,38%	0,89%	1,96%	-0,30%	0,60%	1,19%	-12,82%	2011
2,73%	0,24%	1,32%	-0,19%	1,67%	-3,41%	2,34%	-0,26%	1,32%	1,47%	0,71%	0,83%	10,30%	2012
0,07%	1,94%	-0,10%	-0,34%	2,53%	0,79%	-0,05%	0,09%	-0,62%	-0,87%	2,95%	-0,50%	8,98%	2013
4,12%	4,51%	1,86%	0,68%	1,38%	-3,25%	-0,29%	-3,99%	-4,62%	5,66%	2,03%	-2,87%	5,89%	2014
-8,19%	-0,60%	2,91%	1,14%	0,99%	-5,01%	3,86%	1,37%	-0,89%	0,27%	0,57%	2,16%	4,64%	2015
												-1,09%	2016

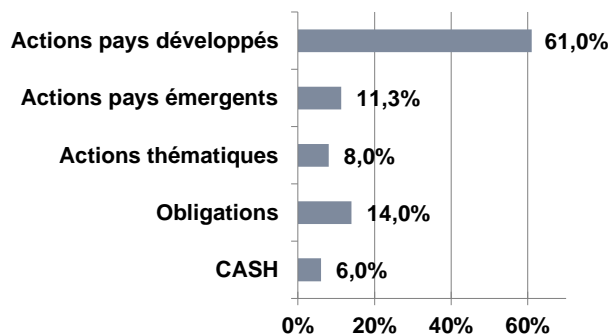
\* Fonds créé le 19/12/2007

Les chiffres cités ont trait aux années écoulées. Les performances passées ne sont pas un indicateur fiable des performances futures.

## Evolution exposition actions (sur 1 an)



## Répartition par classe d'actifs



**Indicateur de référence :** 50% EuroStoxx 50 Net Return + 20% MSCI ACWI Ex Europe Net Return + 30% Eonia Capitalisé

**Fiscalité :** FCP de capitalisation.

**Horizon de placement :** Supérieur à 3 ans.

**Code ISIN :** FR0010549360

**Date de création :** 19/12/2007

**Fréquence de valorisation :** Quotidienne.

**Droits d'entrée :** 3% max. **Droits de sortie :** néant.

**Frais de fonctionnement et de gestion :** max 2.39% TTC

**Commission de surperformance :** 15% de la performance du FCP supérieur à 7% net (après imputation des frais de gestion fixes) et plafonnée à 2.39%, la période de référence étant l'exercice du FCP.

