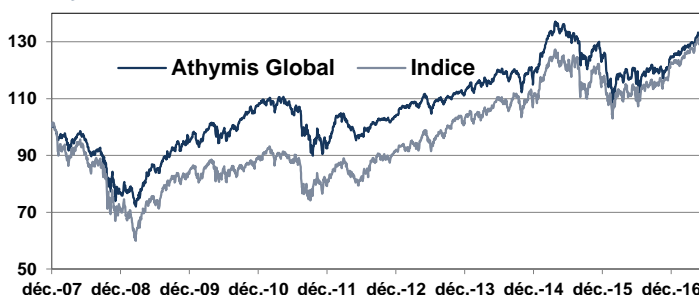


Performance du mois	Fonds	Indice
	-1,21%	-1,60%
Performance depuis le début d'année	Fonds	Indice
	4,58%	3,77%
Exposition actions	76,9%	
Valeur liquidative	130,29 €	

Athymis Global / Indice



	Fonds	Indice
1 mois	-1,21%	-1,60%
3 mois	0,64%	-0,66%
Depuis le début de l'année	4,58%	3,77%
Sur 1 an	13,51%	14,28%
Depuis la création (15/12/2010)	30,29%	27,03%
Volatilité 1 an *	6,52%	7,70%

* Les données sont calculées en utilisant 250 observations journalières.

Performances nettes de commissions de gestion

Les chiffres cités ont trait aux années écoulées, les performances passées ne sont pas un indicateur fiable des performances futures

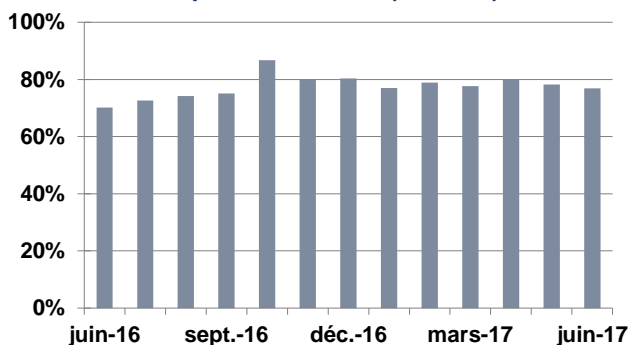
Source: Athymis Gestion/ Bloomberg

Jan.	Fev.	Mar.	Avr.	Mai	Jun.	Jui.	Aoû.	Sept.	Oct.	Nov.	Dec.	Année	
-3,88%	1,08%	-4,15%	3,14%	1,14%	-4,57%	-1,60%	1,25%	-7,30%	-4,74%	-3,41%	0,22%*	0,22%*	2007
1,09%	-3,77%	0,15%	8,24%	5,24%	-0,18%	3,81%	1,85%	2,54%	-0,18%	1,46%	2,86%	-23,20%	2008
-2,20%	0,78%	4,73%	1,31%	-3,63%	-0,45%	2,94%	-0,40%	4,24%	1,75%	-0,13%	3,31%	25,13%	2009
-0,74%	1,01%	0,04%	1,44%	-1,12%	-2,99%	0,09%	-5,55%	-7,34%	7,00%	-6,20%	1,60%	12,54%	2010
6,90%	3,23%	-2,46%	-1,67%	-3,26%	-0,19%	3,38%	0,89%	1,96%	-0,30%	0,60%	1,19%	-12,82%	2011
2,73%	0,24%	1,32%	-0,19%	1,67%	-3,41%	2,34%	-0,26%	1,32%	1,47%	0,71%	0,83%	10,30%	2012
0,07%	1,94%	-0,10%	-0,34%	2,53%	0,79%	-0,05%	0,09%	-0,62%	-0,87%	2,95%	-0,50%	8,98%	2013
4,12%	4,51%	1,86%	0,68%	1,38%	-3,25%	-0,29%	-3,99%	-4,62%	5,66%	2,03%	-2,87%	5,89%	2014
-8,19%	-0,60%	2,91%	1,14%	0,99%	-5,01%	3,86%	1,37%	-0,89%	0,27%	0,57%	2,16%	4,64%	2015
0,79%	1,30%	1,78%	1,36%	0,50%	-1,21%							-1,09%	2016
												4,58%	2017

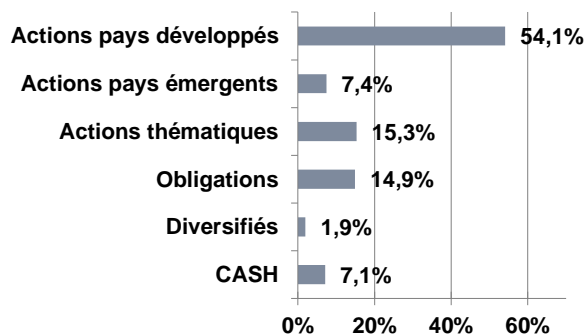
* Fonds créé le 19/12/2007

Les chiffres cités ont trait aux années écoulées. Les performances passées ne sont pas un indicateur fiable des performances futures.

Evolution exposition actions (sur 1 an)



Répartition par classe d'actifs



Indicateur de référence : 50% EuroStoxx 50 Net Return + 20% MSCI

ACWI Ex Europe Net Return + 30% Eonia

Capitalisé

Fiscalité : FCP de capitalisation.

Horizon de placement : Supérieur à 3 ans.

Code ISIN : FR0010549360

Date de création : 19/12/2007

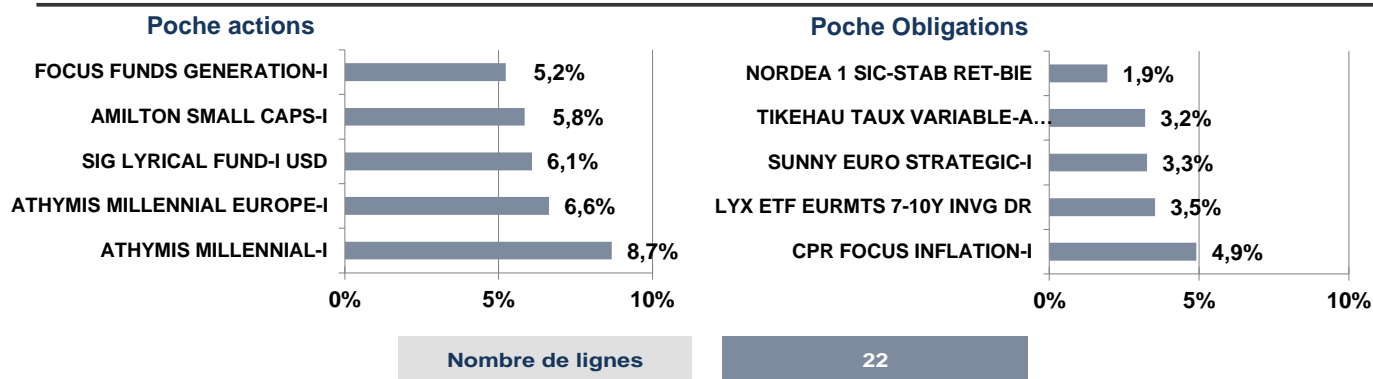
Fréquence de valorisation : Quotidienne.

Droits d'entrée : 3% max. **Droits de sortie :** néant.

Frais de fonctionnement et de gestion : max 2.39% TTC

Commission de surperformance : 15% de la performance du FCP supérieur à 7% net (après imputation des frais de gestion fixes) et plafonnée à 2.39%, la période de référence étant l'exercice du FCP.

Principales valeurs



Le mot du gérant

Les marchés d'actions ont connu un mois de mai difficile avec une baisse de près de 3% pour le Stoxx 600 en Europe. Les marchés américains et émergents ont mieux résisté. Suite à un discours de Mario Draghi et l'évocation d'une certaine normalisation monétaire en Europe, nous avons assisté à une forte remontée des taux longs en Europe, une baisse du dollar contre euro, entraînant des prises de bénéfices marquées sur les valeurs de croissance, notamment exposées au dollar.

Athymis Global a bien résisté avec une baisse de -1.2% contre -1.6% pour son indicateur de référence.

Depuis le début de l'année, la progression est 4.6% contre 3.8% pour l'indice.

Nous n'avons pas modifié notre allocation d'actifs et conservons une nette surpondération sur les actions européennes qui représentent près de 50% de votre fonds Athymis Global. Nous continuons à légèrement écreter nos positions sur le style « value » et sur les petites et moyennes capitalisations au profit de larges cap qualitatives et à forte visibilité.

Durant le mois, les fonds de valeurs américaines Sig Lyrical et Fidelity America ont signé les meilleures performances à respectivement +2.3% et +1.1%, suivis par le fonds de valeurs émergentes Blackrock Asian Growth.

Sur la partie taux, notre approche très prudente en termes de sensibilité nous a favorisés avec une hausse pour les fonds Sunny Euro Strategic et Tikehau Taux Variable de + 0.3% et + 0.13%. Nous conservons cette optique car nous pensons que le rebond des taux longs en Europe pourrait se prolonger.

La présente publication vous est communiquée à titre purement informatif et ne constitue 1) ni une proposition, ni une offre d'achat ou de toute autre transaction portant sur les instruments financiers qui y sont visés et 2) ni un conseil en placement. Il convient de prendre toute décision d'investissement dans les instruments financiers visés dans le présent document après avoir pris connaissance de la version la plus récente du prospectus (disponible gratuitement auprès d'Athymis Gestion). Les futurs investisseurs sont tenus d'entreprendre les démarches nécessaires afin de déterminer eux-mêmes l'adéquation de leur investissement, en fonction des considérations légales, fiscales et comptables qui leur sont applicables. Athymis Gestion n'offre aucune garantie, implicite ou explicite, et décline toute responsabilité quant à l'exactitude et à l'exhaustivité des informations contenues dans ce document. Les opinions contenues dans le présent document peuvent être modifiées sans avis préalable.

Les investisseurs sont tenus de veiller à disposer de la dernière version disponible du présent document.

Les performances et réalisations du passé ne constituent en rien une garantie pour des performances actuelles ou à venir. Les données de performance ne prennent pas en compte les commissions et frais contractés à l'émission ou au rachat de parts.