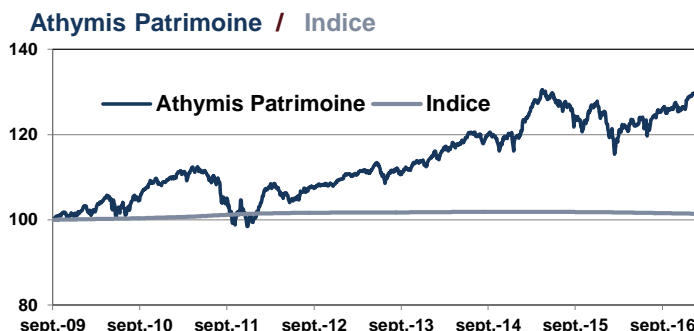


<b>Performance du mois</b>	<b>Fonds</b> 1,16%	<b>Indice</b> -0,03%
<b>Performance depuis le début d'année</b>	<b>Fonds</b> 2,59%	<b>Indice</b> -0,09%
<b>Exposition oblig.</b>	65,23%	
<b>Rend. poche oblig.</b>	4,39%	
<b>Exposition actions</b>	27,21%	
<b>Valeur liquidative</b>	132,36 €	



	Fonds	Indice
<b>1 mois</b>	1,16%	-0,03%
<b>3 mois</b>	2,59%	-0,09%
<b>Depuis le début de l'année</b>	2,59%	-0,09%
<b>Sur 1 an</b>	8,65%	-0,35%
<b>Depuis la création (15/12/2010)</b>	32,36%	1,35%

**Volatilité 1 an \***

\* Les données sont calculées en utilisant 250 observations journalières.

Performances nettes de commissions de gestion

Les chiffres cités ont trait aux années écoulées, les performances passées ne sont pas un indicateur fiable des performances futures

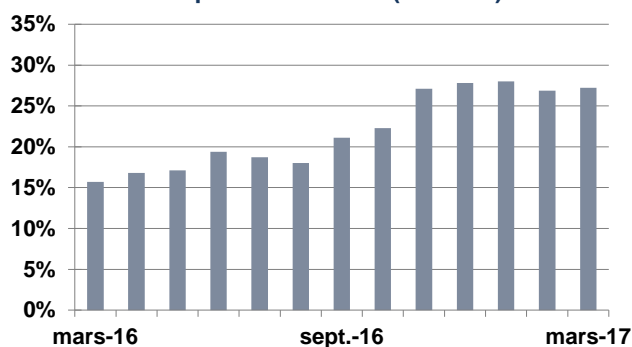
Source: Athymis Gestion/ Bloomberg

Jan.	Fev.	Mar.	Avr.	Mai	Jun.	Jui.	Aoû.	Sept.	Oct.	Nov.	Dec.	Année	
-0,49%	0,19%	2,59%	0,37%	-2,02%	-0,90%	2,56%	0,12%	1,10%	-0,19%	-0,10%	1,32%	2,14%	2009
0,30%	1,07%	0,22%	0,93%	-0,73%	-1,57%	-0,62%	-4,26%	2,92%	1,16%	-0,64%	1,26%	7,23%	2010
5,02%	2,43%	-0,68%	-0,90%	-1,51%	-0,01%	2,21%	0,35%	0,71%	-0,06%	0,70%	0,70%	9,13%	2011
0,82%	0,21%	0,84%	0,10%	0,69%	-2,59%	1,39%	-0,22%	0,84%	1,43%	0,36%	0,47%	4,45%	2012
0,49%	1,60%	0,37%	0,43%	1,29%	0,62%	-0,10%	-0,12%	-0,35%	-0,99%	1,64%	-0,53%	4,49%	2013
3,14%	2,48%	1,38%	0,62%	0,56%	-2,15%	-0,13%	-1,83%	-3,01%	3,94%	1,82%	-1,75%	4,87%	2014
-3,63%	-0,93%	1,73%	1,29%	0,53%	-2,09%	2,44%	1,30%	-0,20%	0,91%	-0,41%	2,06%	2,87%	2015
0,29%	1,11%	1,16%										2,59%	2016
													2017

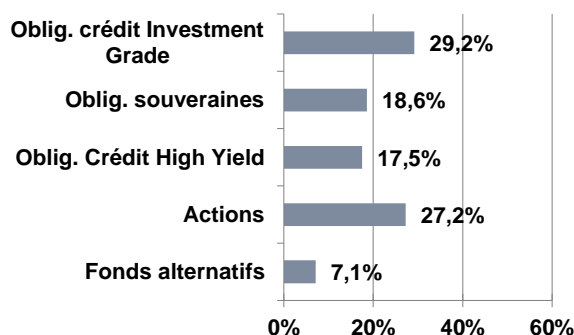
\* Fonds créé le 01/09/2009

Les chiffres cités ont trait aux années écoulées. Les performances passées ne sont pas un indicateur fiable des performances futures.

**Evolution exposition actions (sur 1 an)**



**Répartition par classe d'actifs**



**Indicateur de performance :** Eonia capitalisé

**Fiscalité :** FCP de capitalisation.

**Horizon de placement :** Supérieur à 3 ans.

**Code ISIN :** FR0010772129

**Date de création :** 01/09/2009

**Fréquence de valorisation :** Quotidienne.

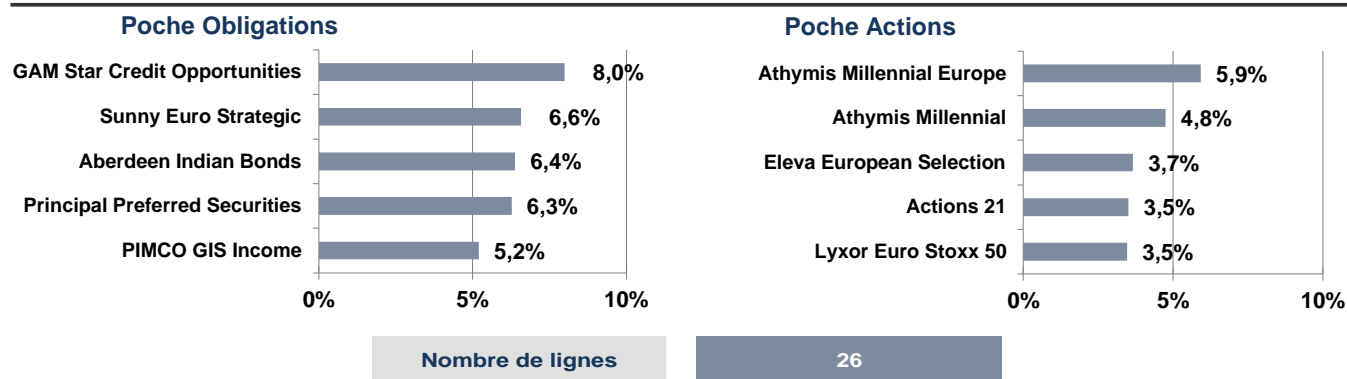
**Droits d'entrée :** 3% max. **Droits de sortie :** néant.

**Frais de fonctionnement et de gestion :** max 1.40% TTC .

**Commission de surperformance :** 15% de la performance du FCP supérieur à 7% net (après imputation des frais de gestion fixes) et plafonnée à 1.40%, la période de référence étant l'exercice du FCP.

Veuillez lire attentivement les conditions du disclaimer en fin de document.

## Principales valeurs



## Le mot du gérant

Le mois de mars a vu les marchés d'actions internationales progresser globalement. Ceci est d'autant plus vrai pour l'Europe avec une progression de l'indice STOXX EUROPE 600 de 2.94% sur le mois. Les bonnes statistiques économiques mensuelles et la publication de bons résultats annuels 2016 ont favorisé cette performance. Ainsi, le CAC 40 est en hausse de 5.35% depuis le début de l'année.

Après une tension sur les taux européens et américains en milieu de mois, les chiffres d'inflation et de croissance plus modérés ont ramené un certain calme sur les marchés obligataires.

Athymis patrimoine progresse de +1.16% sur le mois.

**La poche obligataire continue de bien se comporter avec 10 sous-jacents positifs sur 14.** Les fonds de la poche d'obligations souveraines progressent en moyenne de +1.82%. Mention spéciale pour la dette émergente, 1er contributeur à la performance, qui continue de profiter de la détente des taux et de l'appréciation des devises : Aberdeen Indian Bond progresse de +4% et Degroof Petercam Emerging Debt de +2.05%. Les fonds de la poche Investment Grade et High Yield progressent en moyenne respectivement de +0.55% et 0.05%. Nous avons pris des profits sur le fonds Ethna Defensiv afin d'arbitrer en faveur de Tikehau Taux Variable.

**Sur la partie action, tous les fonds surperforment le Stoxx 600.** Actions 21 +5.3%, Athymis Millennial Europe +4% et Athymis Millennial +3.2% signent les plus fortes performances. Seul l'ETF Lyxor S&P 500 reste en retrait à -0.54%.

Dans la poche alternative, Ellipsis Euro Dividend et Eraam Premia participent à la hausse des marchés avec une progression respective de +0.84% et +0.78%.

**Athymis Patrimoine signe une performance de +2.59% depuis le début de l'année et maintient son classement dans le premier quartile sur les périodes 3 ans, 1 an, 2017, 6 mois, 3 mois et 1 mois.** Nous sommes confortables avec notre exposition actions de 27% dans une période où l'élection présidentielle française sera la principale incertitude en Europe.

La présente publication vous est communiquée à titre purement informatif et ne constitue 1) ni une proposition, ni une offre d'achat ou de toute autre transaction portant sur les instruments financiers qui y sont visés et 2) ni un conseil en placement. Il convient de prendre toute décision d'investissement dans les instruments financiers visés dans le présent document après avoir pris connaissance de la version la plus récente du prospectus (disponible gratuitement auprès d'Athymis Gestion). Les futurs investisseurs sont tenus d'entreprendre les démarches nécessaires afin de déterminer eux-mêmes l'adéquation de leur investissement, en fonction des considérations légales, fiscales et comptables qui leur sont applicables. Athymis Gestion n'offre aucune garantie, implicite ou explicite, et décline toute responsabilité quant à l'exactitude et à l'exhaustivité des informations contenues dans ce document. Les opinions contenues dans le présent document peuvent être modifiées sans avis préalable.

Les investisseurs sont tenus de veiller à disposer de la dernière version disponible du présent document. Les performances et réalisations du passé ne constituent en rien une garantie pour des performances actuelles ou à venir. Les données de performance ne prennent pas en compte les commissions et frais contractés à l'émission ou au rachat de parts.

Si vous souhaitez obtenir des informations complémentaires, contactez-nous à l'adresse suivante : [contact@athymis.fr](mailto:contact@athymis.fr)

Veuillez lire attentivement les conditions du disclaimer en fin de document.