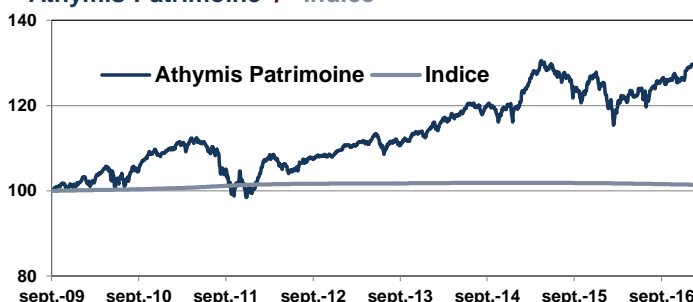


Performance du mois	Fonds 0,82%	Indice -0,03%
Performance depuis le début d'année	Fonds 3,43%	Indice -0,12%
Exposition oblig.	63,99%	
Rend. poche oblig.	4,30%	
Exposition actions	30,92%	
Valeur liquidative	133,45 €	

Athymis Patrimoine / Indice



	Fonds	Indice
1 mois	0,82%	-0,03%
3 mois	2,72%	-0,08%
Depuis le début de l'année	3,43%	-0,12%
Sur 1 an	8,15%	-0,35%
Depuis la création (15/12/2010)	22,57%	0,78%
Volatilité 1 an *	4,26%	1,54%

* Les données sont calculées en utilisant 250 observations journalières.

Performances nettes de commissions de gestion

Les chiffres cités ont trait aux années écoulées, les performances passées ne sont pas un indicateur fiable des performances futures

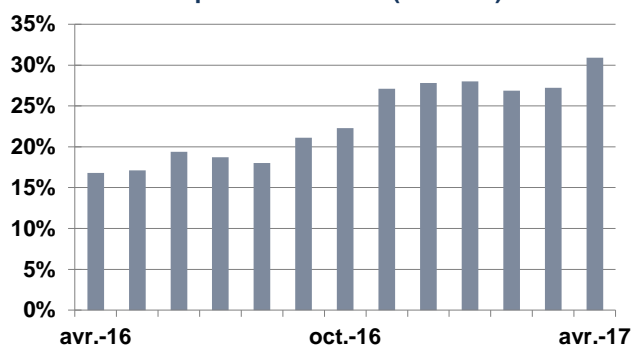
Source: Athymis Gestion/ Bloomberg

Jan.	Fev.	Mar.	Avr.	Mai	Jun.	Jui.	Aoû.	Sept.	Oct.	Nov.	Dec.	Année	
-0,49%	0,19%	2,59%	0,37%	-2,02%	-0,90%	2,56%	0,12%	1,10%	-0,19%	-0,10%	1,32%	2,14%	2009
0,30%	1,07%	0,22%	0,93%	-0,73%	-1,57%	-0,62%	-4,26%	2,92%	1,16%	-0,64%	1,26%	7,23%	2010
5,02%	2,43%	-0,68%	-0,90%	-1,51%	-0,01%	2,21%	0,35%	0,71%	-0,06%	0,70%	0,70%	9,13%	2011
0,82%	0,21%	0,84%	0,10%	0,69%	-2,59%	1,39%	-0,22%	0,84%	1,43%	0,36%	0,47%	4,45%	2012
0,49%	1,60%	0,37%	0,43%	1,29%	0,62%	-0,10%	-0,12%	-0,35%	-0,99%	1,64%	-0,53%	4,49%	2013
3,14%	2,48%	1,38%	0,62%	0,56%	-2,15%	-0,13%	-1,83%	-3,01%	3,94%	1,82%	-1,75%	4,87%	2014
-3,63%	-0,93%	1,73%	1,29%	0,53%	-2,09%	2,44%	1,30%	-0,20%	0,91%	-0,41%	2,06%	2,87%	2015
0,29%	1,11%	1,16%	0,82%									3,43%	2016
													2017

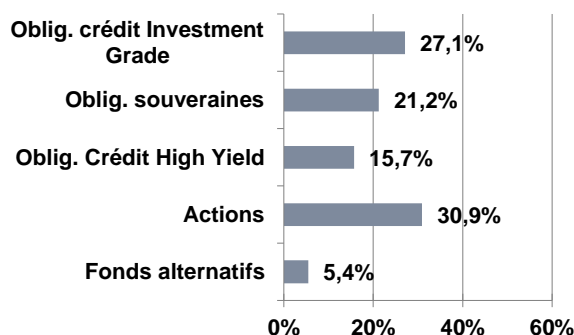
* Fonds créé le 01/09/2009

Les chiffres cités ont trait aux années écoulées. Les performances passées ne sont pas un indicateur fiable des performances futures.

Evolution exposition actions (sur 1 an)



Répartition par classe d'actifs



Indicateur de performance : Eonia capitalisé

Fiscalité : FCP de capitalisation.

Horizon de placement : Supérieur à 3 ans.

Code ISIN : FR0010772129

Date de création : 01/09/2009

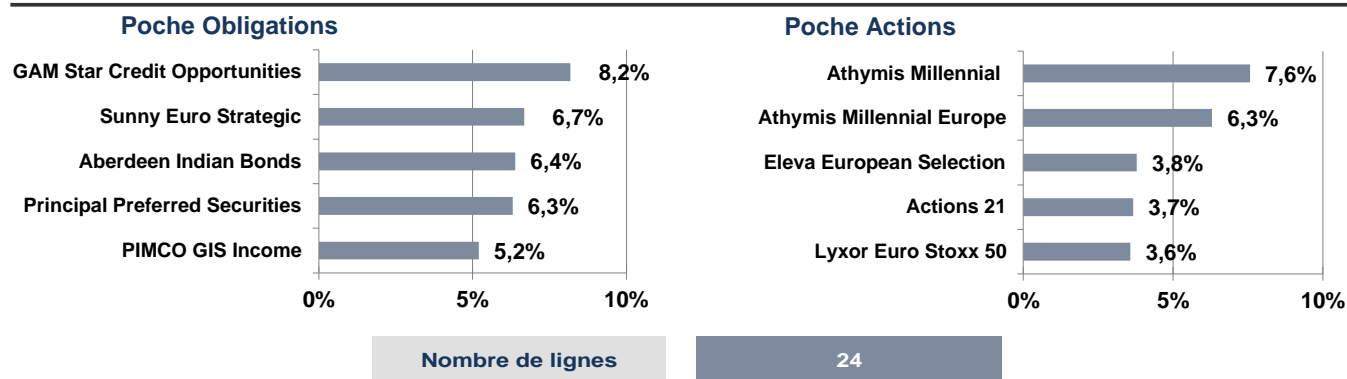
Fréquence de valorisation : Quotidienne.

Droits d'entrée : 3% max. **Droits de sortie :** néant.

Frais de fonctionnement et de gestion : max 1.40% TTC .

Commission de surperformance : 15% de la performance du FCP supérieur à 7% net (après imputation des frais de gestion fixes) et plafonnée à 1.40%, la période de référence étant l'exercice du FCP.

Principales valeurs



Le mot du gérant

Durant le mois dernier, la tendance positive s'est confirmée pour les marchés actions avec une progression sur toutes les zones géographiques : +2.1 % pour le STOXX 600 en Europe ; +1.4% sur le MSCI Asia ; et 1 % en faveur du S&P 500.

La confirmation du rebond de la croissance mondiale est mesurable dans les bonnes publications affichées globalement par les entreprises à l'occasion de leurs rapports d'activité sur le premier trimestre.

De plus, le scénario du premier tour de l'élection présidentielle française a rassuré quant à la stabilité politique, économique et monétaire en Europe. Les marchés de taux se sont ainsi repris avec une réduction de l'écart Bund/ OAT 10 ans.

Athymis patrimoine progresse de +0.82% sur le mois.

La poche obligataire continue de bien se comporter avec 11 sous-jacents positifs sur 14. Les fonds de la poche d'obligations souveraines progressent en moyenne de +0.11%. Face aux incertitudes liées à l'élection présidentielle française, nous avons initié une position de 3% sur l'ETF Lyxor 10Y Treasuries. Le fonds émergent Aberdeen Indian Bond progresse de +0.8% tandis que Degroof Petercam Emerging Debt cède -1%. Ce dernier a été pénalisé notamment par la remontée de l'euro (+2.27%) face au dollar et aux devises émergentes.

Les fonds de la poche Investment Grade et High Yield progressent en moyenne respectivement de +1.2% et +0.72%. La dette subordonnée bancaire profite de la progression du secteur bancaire : Creditmax Euro Finance +1.85% et Gam Star Credit Opportunities +1.4%.

Sur la partie actions, les fonds progressent en moyenne de 2.4%. Athymis Millennial Europe +4.4% signe la meilleure performance du mois suivi d'Actions 21 à +3.1%. A contrario, Ginjer Actifs 360 déçoit +0.7% et l'ETF Lyxor S&P 500 reste en retrait à -1%. Suite aux résultats des élections du premier tour, nous avons renforcé notre exposition actions de 27% à 30%.

Dans la poche alternative, Ellipsis Euro Dividend et Eraam Premia participent à la hausse des marchés avec une progression respective de +0.92% et +0.97%.

Athymis Patrimoine signe une performance de +3.43% depuis le début de l'année et maintient son classement dans le premier quartile sur les périodes 3 ans, 1 an, 2017, 6 mois, 3 mois et 1 mois. Nous avons augmenté notre exposition action avec le renforcement du fonds Athymis Millennial. En effet, nous continuons de penser qu'une fiscalité plus avantageuse aux USA pour les entreprises devrait favoriser les investissements en valeurs américaines de qualité .

La présente publication vous est communiquée à titre purement informatif et ne constitue 1) ni une proposition, ni une offre d'achat ou de toute autre transaction portant sur les instruments financiers qui y sont visés et 2) ni un conseil en placement. Il convient de prendre toute décision d'investissement dans les instruments financiers visés dans le présent document après avoir pris connaissance de la version la plus récente du prospectus (disponible gratuitement auprès d'Athymis Gestion). Les futurs investisseurs sont tenus d'entreprendre les démarches nécessaires afin de déterminer eux-mêmes l'adéquation de leur investissement, en fonction des considérations légales, fiscales et comptables qui leur sont applicables. Athymis Gestion n'offre aucune garantie, implicite ou explicite, et décline toute responsabilité quant à l'exactitude et à l'exhaustivité des informations contenues dans ce document. Les opinions contenues dans le présent document peuvent être modifiées sans avis préalable.

Les investisseurs sont tenus de veiller à disposer de la dernière version disponible du présent document. Les performances et réalisations du passé ne constituent en rien une garantie pour des performances actuelles ou à venir. Les données de performance ne prennent pas en compte les commissions et frais contractés à l'émission ou au rachat de parts.

Si vous souhaitez obtenir des informations complémentaires, contactez-nous à l'adresse suivante : contact@athymis.fr

Veuillez lire attentivement les conditions du disclaimer en fin de document.