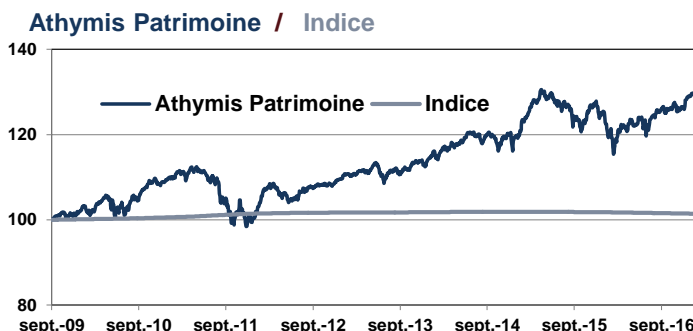


Performance du mois	Fonds 0,43%	Indice -0,03%
Performance depuis le début d'année	Fonds 3,88%	Indice -0,15%
Exposition oblig.	63,47%	
Rend. poche oblig.	3,91%	
Exposition actions	31,85%	
Valeur liquidative	134,03 €	



	Fonds	Indice
1 mois	0,43%	-0,03%
3 mois	2,44%	-0,09%
Depuis le début de l'année	3,88%	-0,15%
Sur 1 an	8,05%	-0,35%
Depuis la création (15/12/2010)	23,10%	0,75%
Volatilité 1 an *	4,27%	1,54%

* Les données sont calculées en utilisant 250 observations journalières.

Performances nettes de commissions de gestion

Les chiffres cités ont trait aux années écoulées, les performances passées ne sont pas un indicateur fiable des performances futures

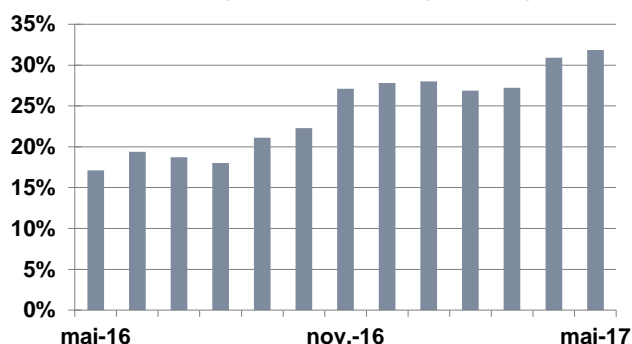
Source: Athymis Gestion/ Bloomberg

Jan.	Fev.	Mar.	Avr.	Mai	Jun.	Jui.	Aoû.	Sept.	Oct.	Nov.	Dec.	Année	
-0,49%	0,19%	2,59%	0,37%	-2,02%	-0,90%	2,56%	0,12%	1,10%	-0,19%	-0,10%	1,32%	2,14%	2009
0,30%	1,07%	0,22%	0,93%	-0,73%	-1,57%	-0,62%	-4,26%	2,92%	1,16%	-0,64%	1,26%	7,23%	2010
5,02%	2,43%	-0,68%	-0,90%	-1,51%	-0,01%	2,21%	0,35%	0,71%	-0,06%	0,70%	0,70%	9,13%	2011
0,82%	0,21%	0,84%	0,10%	0,69%	-2,59%	1,39%	-0,22%	0,84%	1,43%	0,36%	0,47%	4,45%	2012
0,49%	1,60%	0,37%	0,43%	1,29%	0,62%	-0,10%	-0,12%	-0,35%	-0,99%	1,64%	-0,53%	4,49%	2013
3,14%	2,48%	1,38%	0,62%	0,56%	-2,15%	-0,13%	-1,83%	-3,01%	3,94%	1,82%	-1,75%	4,87%	2014
-3,63%	-0,93%	1,73%	1,29%	0,53%	-2,09%	2,44%	1,30%	-0,20%	0,91%	-0,41%	2,06%	2,87%	2015
0,29%	1,11%	1,16%	0,82%	0,43%								3,88%	2016
													2017

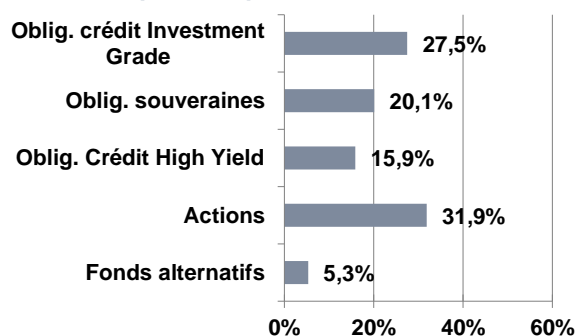
* Fonds créé le 01/09/2009

Les chiffres cités ont trait aux années écoulées. Les performances passées ne sont pas un indicateur fiable des performances futures.

Evolution exposition actions (sur 1 an)



Répartition par classe d'actifs



Indicateur de performance : Eonia capitalisé

Fiscalité : FCP de capitalisation.

Horizon de placement : Supérieur à 3 ans.

Code ISIN : FR0010772129

Date de création : 01/09/2009

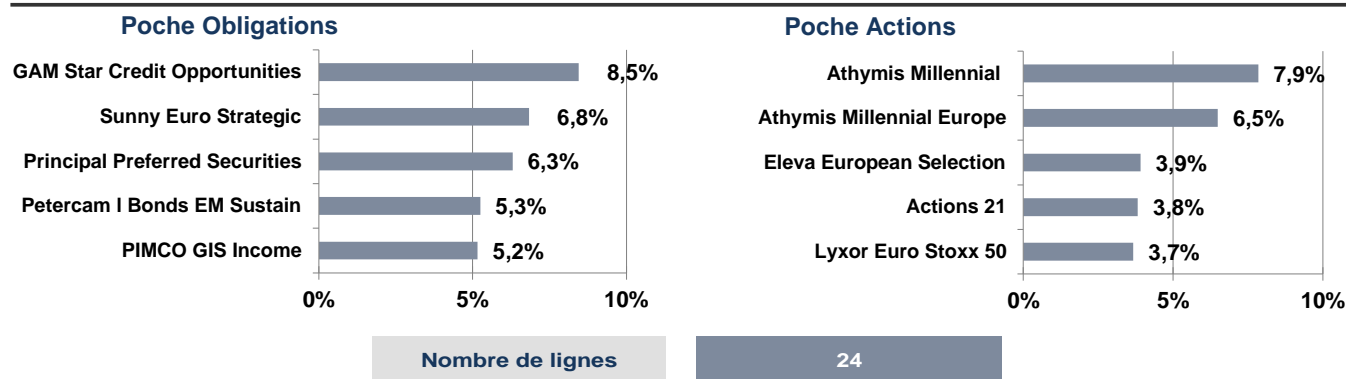
Fréquence de valorisation : Quotidienne.

Droits d'entrée : 3% max. **Droits de sortie :** néant.

Frais de fonctionnement et de gestion : max 1.40% TTC .

Commission de surperformance : 15% de la performance du FCP supérieur à 7% net (après imputation des frais de gestion fixes) et plafonnée à 1.40%, la période de référence étant l'exercice du FCP.

Principales valeurs



Le mot du gérant

Les marchés actions sont restés porteurs au mois de mai, avec une mention spéciale pour les pays émergents qui progressent de près de 3%. Le S&P 500 progresse de plus de 1% alors que l'Europe est en légère baisse.

Les statistiques macro-économiques au niveau mondial continuent à être dynamiques, même si l'accélération est moindre. Si le stimulus fiscal annoncé aux USA n'a pas encore eu lieu, la croissance mondiale a peut-être atteint son pic, tout comme le rebond de l'inflation.

Les tensions géopolitiques restent élevées dans plusieurs zones du monde et les scandales politiques aux USA et au Brésil ont rappelé que la volatilité pouvait vite calmer l'optimisme ambiant. C'est dans ce contexte que les taux d'intérêt à long terme se sont détendus, servant ainsi de valeurs refuges en cas de stress et de fin de reflation possible.

Athymis patrimoine progresse de +0.43% sur le mois.

La poche obligataire continue de bien se comporter avec 12 sous-jacents positifs sur 14. Les fonds de la poche d'obligations souveraines progressent en moyenne de +0.16%. Les ETFs Lyxor 10Y Treasuries +1.8% et Lyxor EURO MTS 7 -10Y +0.8% profitent de la détente des taux. A contrario, CPR Focus Inflation cède -1.35% suite au « reflation trade » qui semble s'estomper. Le fonds émergent Aberdeen Indian Bond progresse de +1%. La RBI révisé les estimations d'inflation du pays à la baisse et se laisse la possibilité d'une éventuelle baisse des taux, de nouveau, à la prochaine réunion qui aura lieu en Août.

Les fonds de la poche Investment Grade et High Yield progressent respectivement de +1.2% et +0.6%. La dette subordonnée bancaire brille de nouveau ce mois-ci : Principal GI Preferred Securities +1.7% et Gam Star Credit Opportunities +1.5%.

Sur la partie actions, les fonds progressent en moyenne de 1.4%. Athymis Millennial +2.3% signe la meilleure performance du mois suivi de Focus Generation +2% et d'Actions 21 à +1.9%. A contrario, l'ETF Lyxor S&P 500 en euro reste en retrait à -1.9%.

Dans la poche alternative, Ellipsis Euro Dividend signe une très bonne performance de +1.77%.

Athymis Patrimoine signe une performance de +3.9% depuis le début de l'année et maintient son classement dans le premier quartile sur les périodes 3 ans, 1 an, 2017, 6 mois et 3 mois. Nous maintenons notre allocation inchangée dans l'attente des élections au UK et des réunions de la FED, BCE et de la BOJ.

La présente publication vous est communiquée à titre purement informatif et ne constitue 1) ni une proposition, ni une offre d'achat ou de toute autre transaction portant sur les instruments financiers qui y sont visés et 2) ni un conseil en placement. Il convient de prendre toute décision d'investissement dans les instruments financiers visés dans le présent document après avoir pris connaissance de la version la plus récente du prospectus (disponible gratuitement auprès d'Athymis Gestion). Les futurs investisseurs sont tenus d'entreprendre les démarches nécessaires afin de déterminer eux-mêmes l'adéquation de leur investissement, en fonction des considérations légales, fiscales et comptables qui leur sont applicables. Athymis Gestion n'offre aucune garantie, implicite ou explicite, et décline toute responsabilité quant à l'exactitude et à l'exhaustivité des informations contenues dans ce document. Les opinions contenues dans le présent document peuvent être modifiées sans avis préalable.

Les investisseurs sont tenus de veiller à disposer de la dernière version disponible du présent document. Les performances et réalisations du passé ne constituent en rien une garantie pour des performances actuelles ou à venir. Les données de performance ne prennent pas en compte les commissions et frais contractés à l'émission ou au rachat de parts.

Si vous souhaitez obtenir des informations complémentaires, contactez-nous à l'adresse suivante : contact@athymis.fr