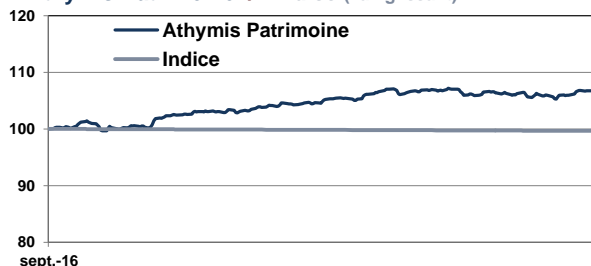


Performance du mois	Fonds	Indice
	1,26%	-0,03%
Performance depuis le début d'année	Fonds	Indice
	4,32%	-0,27%
Exposition oblig.	62,68%	
Rend. poche oblig.	3,6%	
Exposition actions	29,50%	
Valeur liquidative	134,60 €	

Athymis Patrimoine / Indice (1an glissant)



	Fonds	Indice
1 mois	1,26%	-0,03%
3 mois	1,01%	-0,09%
Depuis le début de l'année	4,32%	-0,27%
Sur 1 an	7,00%	-0,36%
Depuis la création (01/09/2009)	34,60%	1,17%
Volatilité 1 an *	2,8%	1,5%

\* Les données sont calculées en utilisant 250 observations journalières.

Performances nettes de commissions de gestion

Les chiffres cités ont trait aux années écoulées, les performances passées ne sont pas un indicateur fiable des performances futures

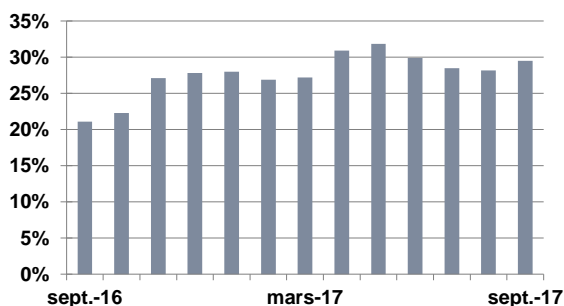
Source: Athymis Gestion/ Bloomberg

Jan.	Fev.	Mar.	Avr.	Mai	Jun.	Jui.	Aoû.	Sept.	Oct.	Nov.	Dec.	Année	Année
-0,49%	0,19%	2,59%	0,37%	-2,02%	-0,90%	2,56%	0,12%	1,10%	-0,19%	-0,10%	1,32%	2,14%	2009
0,30%	1,07%	0,22%	0,93%	-0,73%	-1,57%	-0,62%	-4,26%	2,92%	1,16%	-0,64%	1,26%	7,23%	2010
5,02%	2,43%	-0,68%	-0,90%	-1,51%	-0,01%	2,21%	0,35%	0,71%	-0,06%	0,70%	0,70%	9,13%	2011
0,82%	0,21%	0,84%	0,10%	0,69%	-2,59%	1,39%	-0,22%	0,84%	1,43%	0,36%	0,47%	4,45%	2012
0,49%	1,60%	0,37%	0,43%	1,29%	0,62%	-0,10%	-0,12%	-0,35%	-0,99%	1,64%	-0,53%	4,49%	2013
3,14%	2,48%	1,38%	0,62%	0,56%	-2,15%	-0,13%	-1,83%	-3,01%	3,94%	1,82%	-1,75%	4,87%	2014
-3,63%	-0,93%	1,73%	1,29%	0,53%	-2,09%	2,44%	1,30%	-0,20%	0,91%	-0,41%	2,06%	2,87%	2015
0,29%	1,11%	1,16%	0,82%	0,43%	-0,58%	0,10%	-0,34%	1,26%				4,32%	2016
													2017

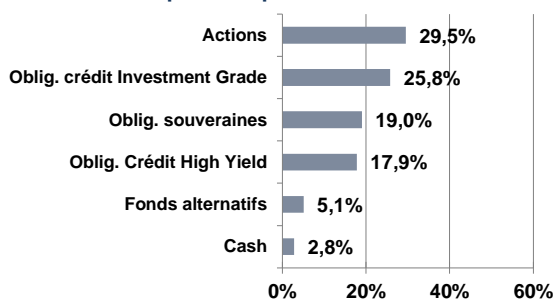
\* Fonds créé le 01/09/2009

Les chiffres cités ont trait aux années écoulées. Les performances passées ne sont pas un indicateur fiable des performances futures.

Evolution exposition actions (sur 1 an)



Répartition par classe d'actifs



Indicateur de performance : Eonia capitalisé

Fiscalité : FCP de capitalisation.

Horizon de placement : Supérieur à 3 ans.

Code ISIN : FR0010772129

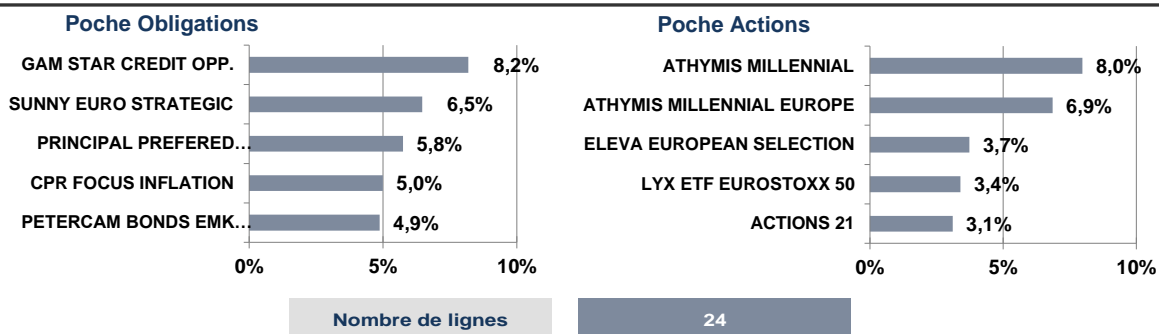
Date de création : 01/09/2009

Fréquence de valorisation : Quotidienne.

Droits d'entrée : 3% max. Droits de sortie : néant.

Frais de fonctionnement et de gestion : max 1.40% TTC .

Commission de surperformance : 15% de la performance du FCP supérieur à 6% net (après imputation des frais de gestion fixes) et plafonnée à 1.40%, la période de référence étant l'exercice du FCP.



### Le mot du gérant

Le mois de septembre aura été très porteur pour les marchés actions, avec une mention spéciale pour l'Europe, le Stoxx 600 progressant de 3.8%. Le marché américain n'est pas en reste avec une hausse de 1.9%, seul le MSCI emerging est en retrait de -0.5%. L'accumulation de bonnes nouvelles sur les différents indicateurs macro-économiques de toutes les zones géographiques confirme le scénario d'une accélération de la croissance mondiale homogène.

Par ailleurs, la légère remontée du dollar US soulage la zone euro d'une remontée trop brutale de sa monnaie. Ainsi, malgré le contexte géopolitique tendu, les investisseurs ayant délaissé par prudence les actifs risqués durant l'été sont revenus à l'achat, notamment sur les valeurs cycliques. Par ailleurs, les taux longs sont remontés sur des anticipations de hausses de taux aux USA.

#### Athymis Patrimoine progresse de +1.3% sur le mois.

Les fonds de la poche d'obligations souveraines cèdent en moyenne 0.7%. L'ETF Lyxor 10Y Treasuries perd 2.3% suite à des chiffres d'inflation supérieurs aux attentes et à une FED beaucoup plus « Hawkish ». A contrario, CPR Focus Inflation progresse de +0.6% face au « reflation trade » qui semble se remettre en place. Le fonds émergent Aberdeen Indian Bond - 2% se corrèle à la hausse des taux aux US.

Les fonds de la poche Investment Grade et High Yield progressent en moyenne de +0.4%. Le fonds Lord Abbet High Yield US +1% signe la meilleure performance de la poche crédit. Les fonds de dettes subordonnées bancaires continuent leurs parcours et progressent en moyenne de 0.4%.

Sur la partie actions, les fonds progressent en moyenne de +3.6%. Mention spéciale pour le fonds Actions 21 qui progresse de +5.1%. Notre exposition actions de 29.5% a été légèrement augmentée sur le mois.

Enfin, la poche alternative progresse en moyenne de 1.8%. Ellipsis Euro Dividend gagne 3.6% en étant exposé sur les futures à maturité 2019.

#### Athymis Patrimoine signe une performance de +4.3% depuis le début de l'année et maintient son classement dans le premier quartile sur les périodes 5 ans, 3 ans, 1 an et 2017.

Le présent document est fourni à titre d'information uniquement et ne constitue pas la base d'un contrat ou d'un engagement de quelque nature que ce soit. ATHYMIS GESTION n'accepte aucune responsabilité, directe ou indirecte, qui pourrait résulter de l'utilisation de toutes informations contenues dans ce document. Il n'est pas destiné à être distribué à, ou utilisé par, des personnes physiques ou des entités qui seraient ressortissantes ou auraient leur résidence ou leur siège dans un état où sa distribution, publication, mise à disposition ou utilisation seraient contraires aux lois ou règlements en vigueur. Les informations, avis et évaluations qu'il contient reflètent un jugement au moment de sa publication et sont susceptibles d'être modifiés sans notification préalable. Ce document ne saurait être interprété comme étant un conseil juridique, réglementaire, fiscal, financier ou encore comptable. Avant d'investir, le souscripteur doit comprendre les risques et mérites financiers des services ou produits financiers considérés et consulter ses propres conseillers. Avant d'investir, il est recommandé de lire attentivement la documentation contractuelle et, en particulier, les prospectus qui décrivent en détail les droits et obligations des investisseurs ainsi que les risques liés à l'investissement dans de tels produits financiers.

Nos fonds sont exposés aux risques suivants : Risque actions, Risque de marché, Risque lié à la gestion discrétionnaire, Risque de change, Risque de taux, Risque de crédit, Risque de perte en capital.

Les performances et réalisations du passé ne constituent en rien une garantie pour des performances actuelles ou à venir. Les données de performance ne prennent pas en compte les commissions et frais contractés à l'émission ou au rachat de parts.

Si vous souhaitez obtenir des informations complémentaires, contactez-nous à l'adresse suivante : [contact@athymis.fr](mailto:contact@athymis.fr)

ATHYMIS GESTION 10 Rue Notre Dame de Lorette 75009. +33(0)1 53 20 49 90

Agrément AMF n°GP08000035 le 25 septembre 2008