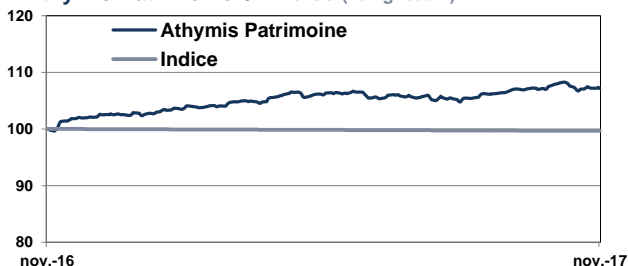


Performance du mois	Fonds	Indice
	-0,70%	-0,03%
Performance depuis le début d'année	Fonds	Indice
	4,94%	-0,33%
Exposition oblig.	67,47%	
Rend. poche oblig.	3,5%	
Exposition actions	30,62%	
Valeur liquidative	135,40 €	

Athymis Patrimoine / Indice (1an glissant)



	Fonds	Indice
1 mois	-0,70%	-0,03%
3 mois	1,87%	-0,09%
Depuis le début de l'année	4,94%	-0,33%
Sur 1 an	7,10%	-0,36%
Depuis la création (01/09/2009)	35,40%	1,11%
Volatilité 1 an *	2,7%	1,5%

* Les données sont calculées en utilisant 250 observations journalières.

Performances nettes de commissions de gestion

Les chiffres cités ont trait aux années écoulées, les performances passées ne sont pas un indicateur fiable des performances futures

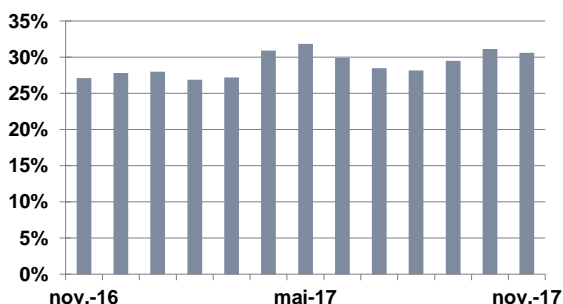
Source: Athymis Gestion/ Bloomberg

Jan.	Fev.	Mar.	Avr.	Mai	Jun.	Jui.	Aoû.	Sept.	Oct.	Nov.	Dec.	Année	2009
-0,49%	0,19%	2,59%	0,37%	-2,02%	-0,90%	2,56%	0,12%	1,10%	-0,19%	-0,10%	1,32%	2,14%	2009
0,30%	1,07%	0,22%	0,93%	-0,73%	-1,57%	-0,62%	-4,26%	2,92%	1,16%	-0,64%	1,26%	7,23%	2010
5,02%	2,43%	-0,68%	-0,90%	-1,51%	-0,01%	2,21%	0,35%	0,71%	-0,06%	0,70%	0,70%	9,13%	2011
0,82%	0,21%	0,84%	0,10%	0,69%	-2,59%	1,39%	-0,22%	0,84%	1,43%	0,36%	0,47%	4,45%	2012
0,49%	1,60%	0,37%	0,43%	1,29%	0,62%	-0,10%	-0,12%	-0,35%	-0,99%	1,64%	-0,53%	4,49%	2013
3,14%	2,48%	1,38%	0,62%	0,56%	-2,15%	-0,13%	-1,83%	-3,01%	3,94%	1,82%	-1,75%	4,87%	2014
-3,63%	-0,93%	1,73%	1,29%	0,53%	-2,09%	2,44%	1,30%	-0,20%	0,91%	-0,41%	2,06%	2,87%	2015
0,29%	1,11%	1,16%	0,82%	0,43%	-0,58%	0,10%	-0,34%	1,26%	1,31%	-0,70%		4,94%	2016
													2017

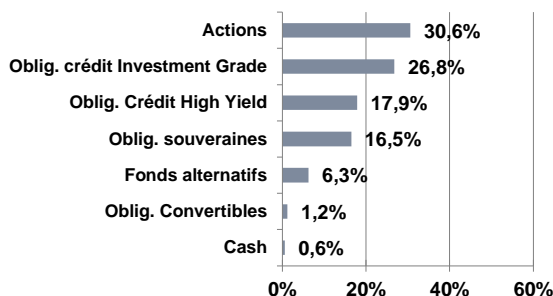
* Fonds créé le 01/09/2009

Les chiffres cités ont trait aux années écoulées. Les performances passées ne sont pas un indicateur fiable des performances futures.

Evolution exposition actions (sur 1 an)



Répartition par classe d'actifs



Indicateur de performance : Eonia capitalisé

Fiscalité : FCP de capitalisation.

Horizon de placement : Supérieur à 3 ans.

Code ISIN : FR0010772129

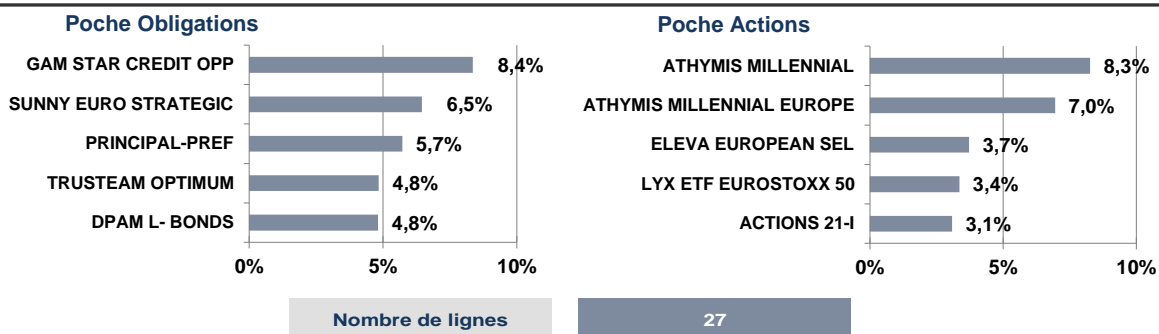
Date de création : 01/09/2009

Fréquence de valorisation : Quotidienne.

Droits d'entrée : 3% max. Droits de sortie : néant.

Frais de fonctionnement et de gestion : max 1.40% TTC .

Commission de surperformance : 15% de la performance du FCP supérieur à 6% net (après imputation des frais de gestion fixes) et plafonnée à 1.40%, la période de référence étant l'exercice du FCP.



Le mot du gérant

Le mois de Novembre a été contrasté sur les marchés d'actions internationales. Si le marché américain a battu de nouveaux records malgré des prises de bénéfices sur la technologie, des prises de profit équivalentes ont été constatées en Europe, alors que les marchés émergents se stabilisaient. L'euro et le pétrole ont continué à progresser, alors que les taux longs restent stables. Il est vrai que l'inflation ne laisse apparaître aucune dynamique, malgré des chiffres macro-économiques très robustes sur tous les continents.

Un mois de repli en bon ordre pour le fonds Athymis Patrimoine dans le contexte d'une baisse notable des marchés actions.

Les fonds de la poche d'obligations souveraines progressent en moyenne de +0.18%. L'ETF Lyxor EUR MTS 7 -10Y et l'ETF Lyxor iBoxx Treasuries 10Y progressent respectivement de +0.4% et +0.56%. Le fonds émergent Aberdeen Indian Bond +0.45% continue sa belle lancée et délivre une performance de 9.63% en 2017.

Les fonds de la poche Investment Grade sont stables sur le mois tandis que les fonds de la poche High Yield cèdent en moyenne 0.15%. La remontée récente des spread (+40bps HY EUR et +15bps US HY) pénalisent les fonds obligataires. De ce fait, Sunny Euro Strategic et Lfp Delft Euro High Return cèdent respectivement -0.23 et -0.35%.

Sur la partie actions, les fonds baissent en moyenne de -1.35%. Mention spéciale pour les fonds Athymis Millennial et Mainfirst Germany qui limitent les baisses : -0.72% et -0.97%. Notre exposition actions de 30.6% a été réduite de 1% sur le mois suite à la sortie de Ginjer 360 Actifs.

Enfin, la poche alternative baisse en moyenne de -0.2%. Ellipsis Euro Dividend finit le mois sur une performance légèrement positive alors que l'indice Eurostoxx 50 perd -2.9% en étant exposé sur les futures à maturité 2019.

Athymis Patrimoine cède 0.7% sur le mois. Le fonds signe une performance de +4.94% depuis le début de l'année et maintient son classement dans le premier quartile sur les périodes 5 ans, 3 ans, 1 an et 2017.

Le présent document est fourni à titre d'information uniquement et ne constitue pas la base d'un contrat ou d'un engagement de quelque nature que ce soit. ATHYMIS GESTION n'accepte aucune responsabilité, directe ou indirecte, qui pourrait résulter de l'utilisation de toutes informations contenues dans ce document. Il n'est pas destiné à être distribué à, ou utilisé par, des personnes physiques ou des entités qui seraient ressortissantes ou auraient leur résidence ou leur siège dans un état où sa distribution, publication, mise à disposition ou utilisation seraient contraires aux lois ou règlements en vigueur. Les informations, avis et évaluations qu'il contient reflètent un jugement au moment de sa publication et sont susceptibles d'être modifiés sans notification préalable. Ce document ne saurait être interprété comme étant un conseil juridique, réglementaire, fiscal, financier ou encore comptable. Avant d'investir, le souscripteur doit comprendre les risques et mérites financiers des services ou produits financiers considérés et consulter ses propres conseillers. Avant d'investir, il est recommandé de lire attentivement la documentation contractuelle et, en particulier, les prospectus qui décrivent en détail les droits et obligations des investisseurs ainsi que les risques liés à l'investissement dans de tels produits financiers.

Nos fonds sont exposés aux risques suivants : Risque actions, Risque de marché, Risque lié à la gestion discrétionnaire, Risque de change, Risque de taux, Risque de crédit, Risque de perte en capital.

Les performances et réalisations du passé ne constituent en rien une garantie pour des performances actuelles ou à venir. Les données de performance ne prennent pas en compte les commissions et frais contractés à l'émission ou au rachat de parts.

Si vous souhaitez obtenir des informations complémentaires, contactez-nous à l'adresse suivante : contact@athymis.fr

ATHYMIS GESTION 10 Rue Notre Dame de Lorette 75009. +33(0)1 53 20 49 90

Agrément AMF n°GP08000035 le 25 septembre 2008