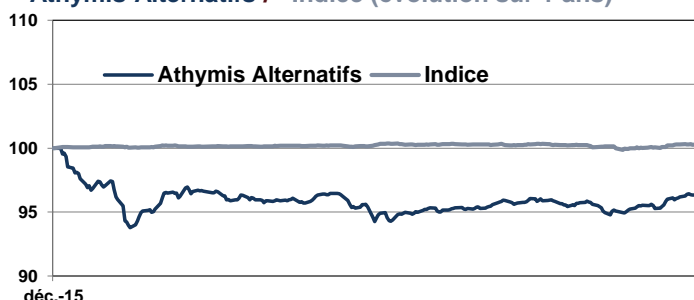


Performance du mois	Fonds 0,88%	Indice 0,23%
Performance depuis le début d'année	Fonds -3,55%	Indice 0,31%
Strat. alternatives	91,99%	
Exposition actions	11,48%	
Valeur liquidative	98,13 €	

Athymis Alternatifs / Indice (évolution sur 1 ans)



	Fonds	Indice
1 mois	0,88%	0,23%
3 mois	0,58%	-0,03%
Depuis le début de l'année	-3,55%	0,31%
Sur 1 an	-3,55%	0,31%
Depuis la création (15/12/2010)	-1,87%	10,03%
Volatilité 1 an *	3,37%	0,45%

* Les données sont calculées en utilisant 250 observations journalières.

Performances nettes de commissions de gestion

Les chiffres cités ont trait aux années écoulées, les performances passées ne sont pas un indicateur fiable des performances futures

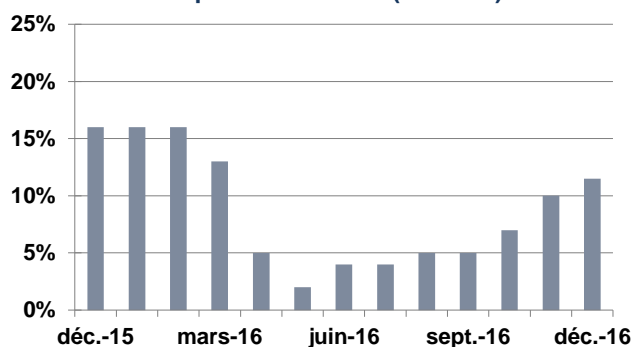
Source: Athymis Gestion/ Bloomberg

Jan.	Fev.	Mar.	Avr.	Mai	Jun.	Jui.	Aoû.	Sept.	Oct.	Nov.	Dec.	Année	Année
											0,13%	0,13%*	2010
-1,17%	0,35%	0,59%	0,53%	-1,12%	-0,54%	-0,36%	-5,42%	-3,10%	1,77%	-2,86%	0,09%	-10,52%	2011
2,99%	1,53%	-0,99%	-0,80%	-1,59%	-1,60%	1,10%	0,01%	0,57%	-0,87%	0,55%	0,09%	0,89%	2012
1,08%	0,00%	0,77%	-0,52%	0,95%	-1,40%	0,43%	-0,13%	0,02%	0,90%	0,51%	0,17%	2,79%	2013
0,93%	0,86%	0,85%	0,02%	1,04%	0,00%	-0,13%	0,61%	0,62%	-0,51%	1,85%	0,61%	6,50%	2014
3,53%	1,65%	1,17%	0,77%	0,68%	-1,53%	-0,29%	-2,97%	-1,91%	2,21%	0,90%	-1,24%	2,81%	2015
-2,95%	-1,42%	1,01%	-0,77%	0,54%	-1,69%	0,58%	0,11%	0,47%	-0,40%	0,10%	0,88%	-3,55%	2016

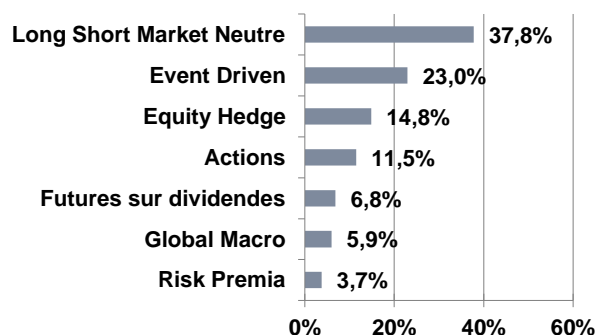
* Fonds créé le 01/09/2009

Les chiffres cités ont trait aux années écoulées. Les performances passées ne sont pas un indicateur fiable des performances futures.

Evolution exposition actions (sur 1 an)



Répartition par classe d'actifs



Indicateur de performance : Euro MTS 1-3 ans

Fiscalité : FCP de capitalisation.

Horizon de placement : Supérieur à 3 ans.

Code ISIN : FR0010959718

Date de création : 15/12/2010

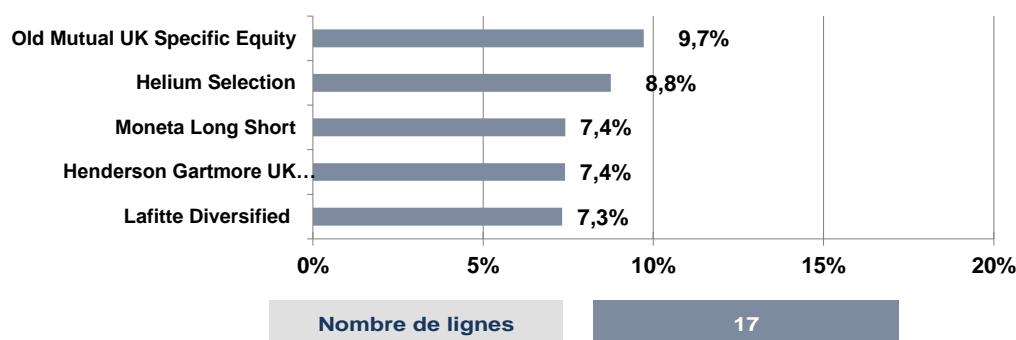
Fréquence de valorisation : Quotidienne.

Droits d'entrée : 3% max. **Droits de sortie :** néant.

Frais de fonctionnement et de gestion : max 1.90% TTC .

Commission de surperformance : 10% de la performance du FCP supérieur à l'Euro MTS 1-3 ans (après imputation des frais de gestion fixes) et plafonnée à 1.90%, la période de référence étant l'exercice du FCP.

Principales valeurs



Le mot du gérant

L'optimisme a régné sur les marchés actions, ces derniers poursuivant sur leur lancée de novembre à la faveur de bonnes nouvelles et de statistiques solides: accord sur la réduction de la production de pétrole, prolongement de la politique accommodante de la BCE (extension du programme d'achats obligataires à décembre 2017), ISM des services en hausse aux USA, confiance du consommateur du Michigan au plus haut depuis janvier 2015, révision haussière du PIB américain du 3ème trimestre à +3,5% en annualisé, PMI chinois en amélioration, fort rebond des commandes à l'industrie allemande. Face à ce déferlement de nouvelles positives, la victoire du "non" au référendum italien n'a aucun impact sur les marchés et le CAC termine l'année sur son plus haut annuel à 4862 points.

Les fonds de la poche actions progressent en moyenne de +3.7%. L'ETF Lyxor Euro Stoxx 50 gagne +7.3%. Athymis Millennial, très exposé aux USA dont l'indice a marqué le pas, gagne +0.6%.

Les fonds de la poche alternative progressent en moyenne de +0.6%. Les fonds « equity hedge » capte une partie de la hausse des actions : Moneta Long Short +2.1% et Henderson Gartmore UK Absolute Return +0.5%. Sur le « long-short market neutre », à l'image de la dispersion sectorielle du mois de décembre. Les fonds affichent des performances comprises entre +1.3% pour Sycomore Long Short Market Neutral à -1.6% pour SCR Optimum. Sur l'« event driven », Helium Performance termine bien 2016, avec une hausse de +0.8% et une performance annuelle de +8.0%. Le constat est le même pour Eraam Premia, dont la stratégie de primes de risques termine sur une hausse mensuelle de +0.7% et une progression annuelle de +7.2%. Ellipsis Euro Dividend +1.9% prouve sa capacité à bien épouser la hausse actions. Le fonds termine 2016 en hausse de +9.2%.

Le fonds progresse de +0,9% sur le mois de décembre. Le marché semble continuer sur sa lancée initiée après l'élection de Donald Trump et démarre l'année en hausse. Nous conservons notre exposition actions de 10% tout en restant en alerte sur d'éventuelles informations qui pourraient chahuter les marchés.

La présente publication vous est communiquée à titre purement informatif et ne constitue 1) ni une proposition, ni une offre d'achat ou de toute autre transaction portant sur les instruments financiers qui y sont visés et 2) ni un conseil en placement. Il convient de prendre toute décision d'investissement dans les instruments financiers visés dans le présent document après avoir pris connaissance de la version la plus récente du prospectus (disponible gratuitement auprès d'Athymis Gestion). Les futurs investisseurs sont tenus d'entreprendre les démarches nécessaires afin de déterminer eux-mêmes l'adéquation de leur investissement, en fonction des considérations légales, fiscales et comptables qui leur sont applicables. Athymis Gestion n'offre aucune garantie, implicite ou explicite, et décline toute responsabilité quant à l'exactitude et à l'exhaustivité des informations contenues dans ce document. Les opinions contenues dans le présent document peuvent être modifiées sans avis préalable.

Les investisseurs sont tenus de veiller à disposer de la dernière version disponible du présent document.

Les performances et réalisations du passé ne constituent en rien une garantie pour des performances actuelles ou à venir. Les données de performance ne prennent pas en compte les commissions et frais contractés à l'émission ou au rachat de parts.