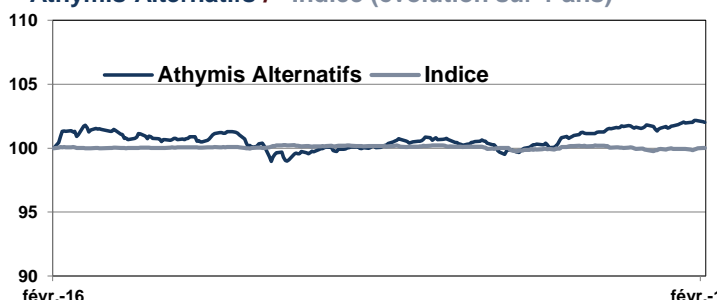


Performance du mois	Fonds 0,52%	Indice 0,18%
Performance depuis le début d'année	Fonds 0,74%	Indice -0,18%
Strat. alternatives	88,32%	
Exposition actions	10,10%	
Valeur liquidative	98,86 €	

Athymis Alternatifs / Indice (évolution sur 1 ans)



	Fonds	Indice
1 mois	0,52%	0,18%
3 mois	1,74%	0,09%
Depuis le début de l'année	0,74%	-0,18%
Sur 1 an	2,02%	0,01%
Depuis la création (15/12/2010)	-1,14%	9,90%
Volatilité 1 an *	3,37%	0,45%

* Les données sont calculées en utilisant 250 observations journalières.

Performances nettes de commissions de gestion

Les chiffres cités ont trait aux années écoulées, les performances passées ne sont pas un indicateur fiable des performances futures

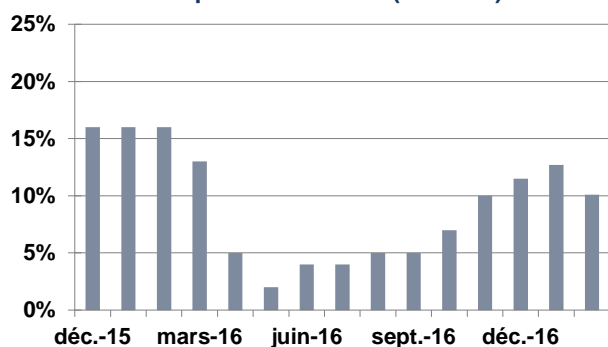
Source: Athymis Gestion/ Bloomberg

Jan.	Fev.	Mar.	Avr.	Mai	Jun.	Jui.	Aoû.	Sept.	Oct.	Nov.	Dec.	Année	
-1,17%	0,35%	0,59%	0,53%	-1,12%	-0,54%	-0,36%	-5,42%	-3,10%	1,77%	-2,86%	0,13%	0,13%*	2010
2,99%	1,53%	-0,99%	-0,80%	-1,59%	-1,60%	1,10%	0,01%	0,57%	-0,87%	0,55%	0,09%	-10,52%	2011
1,08%	0,00%	0,77%	-0,52%	0,95%	-1,40%	0,43%	-0,13%	0,02%	0,90%	0,51%	0,17%	0,89%	2012
0,93%	0,86%	0,85%	0,02%	1,04%	0,00%	-0,13%	0,61%	0,62%	-0,51%	1,85%	0,61%	2,79%	2013
3,53%	1,65%	1,17%	0,77%	0,68%	-1,53%	-0,29%	-2,97%	-1,91%	2,21%	0,90%	-1,24%	6,50%	2014
-2,95%	-1,42%	1,01%	-0,77%	0,54%	-1,69%	0,58%	0,11%	0,47%	-0,40%	0,10%	0,88%	2,81%	2015
0,22%	0,52%											-3,55%	2016
												0,74%	2017

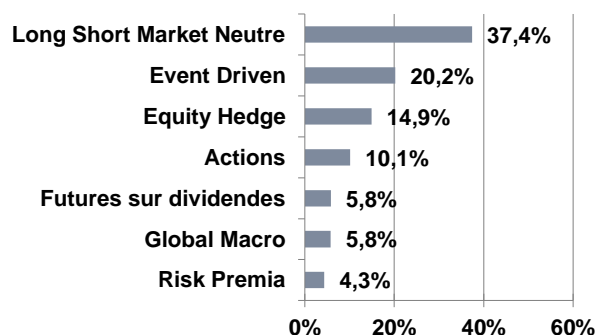
* Fonds créé le 01/09/2009

Les chiffres cités ont trait aux années écoulées. Les performances passées ne sont pas un indicateur fiable des performances futures.

Evolution exposition actions (sur 1 an)



Répartition par classe d'actifs



Indicateur de performance : Euro MTS 1-3 ans

Fiscalité : FCP de capitalisation.

Horizon de placement : Supérieur à 3 ans.

Code ISIN : FR0010959718

Date de création : 15/12/2010

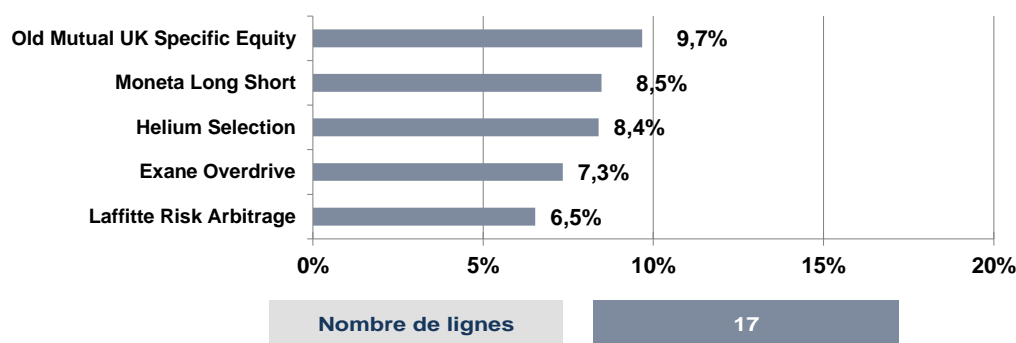
Fréquence de valorisation : Quotidienne.

Droits d'entrée : 3% max. **Droits de sortie :** néant.

Frais de fonctionnement et de gestion : max 1.90% TTC .

Commission de surperformance : 10% de la performance du FCP supérieur à l'Euro MTS 1-3 ans (après imputation des frais de gestion fixes) et plafonnée à 1.90%, la période de référence étant l'exercice du FCP.

Principales valeurs



Le mot du gérant

L'indice parisien gagne +3.7% sur la première quinzaine de février. Le CAC 40, à l'instar des autres indices actions, est porté par les déclarations de Donald Trump. Ce dernier déclare vouloir, lors de son discours sur l'état de l'union début mars, « annoncer quelques chose (...) qui sera phénoménal en termes d'impôts ». Parallèlement, les statistiques économiques publiées sont bonnes : 227 000 emplois créés aux USA sur janvier, Philly Fed sur un plus haut depuis 1984, hausse de l'Empire State de la Fed de New York et de l'indicateur avancé du Conférence Board. De ce côté-ci de l'Atlantique, les PIB sont publiés en ligne avec les attentes, les PMI composite approchent les 56 points et l'inflation bondit à 1.8%, essentiellement du fait de la forte hausse du pétrole sur 1 an. La deuxième quinzaine voit le CAC reculer de -1.4%, les investisseurs se montrant plus prudents à l'approche du discours de Donald Trump devant le Congrès.

Les deux fonds de la poche actions progressent : Athymis Millennial +3.46% et Athymis Millennial Europe +1.77%. L'ETF Lyxor Euro Stoxx 50 a été cédé sur une hausse de +7.6%.

Les fonds de la poche alternative progressent en moyenne de +0.6%. Les fonds « equity hedge » captent une partie de la hausse des actions : Moneta Long Short +0.45% et Henderson Gartmore UK Absolute Return +0.8%. Les « long-short market neutre » continuent de profiter de la dispersion sectorielle. Les fonds affichent des performances comprises entre +1.4% pour Schroders European Alpha AR et -0.1% pour Sycomore Long Short Market Neutral. Sur l'« event driven », Helium Performance cède -0.47% sur le mois. Eraam Premia, stratégie de primes de risques, progresse de +1.4%. Les primes défensives et values contribuent fortement à la performance. Ellipsis Euro Dividend +1.36% prouve sa capacité à bien épouser la hausse actions. Enfin, Advenis Réactif progresse de +3.43% et signe la meilleure performance au sein de la poche alternative. Le fonds global macro profite pleinement de la hausse des actions internationales et de la détente des taux européens.

Le fonds progresse de +0,52% sur le mois de février. Nous conservons notre exposition actions de 10% et prenons nos bénéfices sur les stratégies Event Driven.

La présente publication vous est communiquée à titre purement informatif et ne constitue 1) ni une proposition, ni une offre d'achat ou de toute autre transaction portant sur les instruments financiers qui y sont visés et 2) ni un conseil en placement. Il convient de prendre toute décision d'investissement dans les instruments financiers visés dans le présent document après avoir pris connaissance de la version la plus récente du prospectus (disponible gratuitement auprès d'Athymis Gestion). Les futurs investisseurs sont tenus d'entreprendre les démarches nécessaires afin de déterminer eux-mêmes l'adéquation de leur investissement, en fonction des considérations légales, fiscales et comptables qui leur sont applicables. Athymis Gestion n'offre aucune garantie, implicite ou explicite, et décline toute responsabilité quant à l'exactitude et à l'exhaustivité des informations contenues dans ce document. Les opinions contenues dans le présent document peuvent être modifiées sans avis préalable.

Les investisseurs sont tenus de veiller à disposer de la dernière version disponible du présent document.

Les performances et réalisations du passé ne constituent en rien une garantie pour des performances actuelles ou à venir. Les données de performance ne prennent pas en compte les commissions et frais contractés à l'émission ou au rachat de parts.