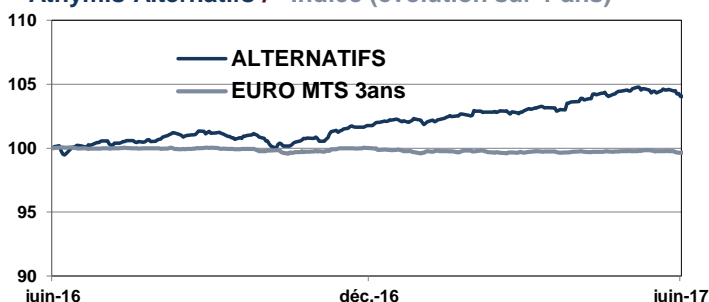


Performance du mois	Fonds	0,42%	Indice	0,11%
	Fonds	2,68%	Indice	-0,25%
Strat. alternatives	87,04%			
Exposition actions	8,69%			
Valeur liquidative	100,76 €			

Athymis Alternatifs / Indice (évolution sur 1 ans)



	Fonds	Indice
1 mois	0,42%	0,11%
3 mois	0,84%	0,03%
Depuis le début de l'année	2,68%	-0,25%
Sur 1 an	3,89%	-0,23%
Depuis la création (15/12/2010)	0,76%	9,75%
Volatilité 1 an *	1,76%	0,53%

* Les données sont calculées en utilisant 250 observations journalières.

Performances nettes de commissions de gestion

Les chiffres cités ont trait aux années écoulées, les performances passées ne sont pas un indicateur fiable des performances futures

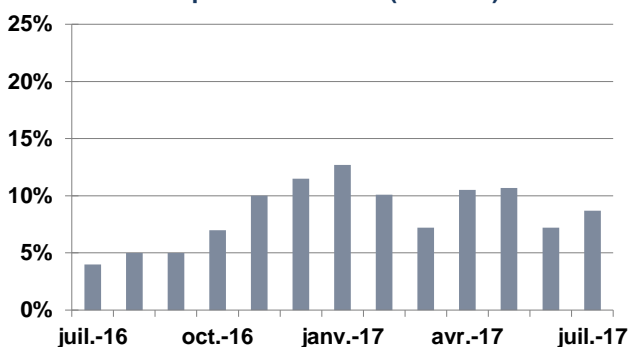
Source: Athymis Gestion/ Bloomberg

Jan.	Fev.	Mar.	Avr.	Mai	Jun.	Jui.	Aoû.	Sept.	Oct.	Nov.	Dec.	Année	
-1,17%	0,35%	0,59%	0,53%	-1,12%	-0,54%	-0,36%	-5,42%	-3,10%	1,77%	-2,86%	0,13%	0,13%*	2010
2,99%	1,53%	-0,99%	-0,80%	-1,59%	-1,60%	1,10%	0,01%	0,57%	-0,87%	0,55%	0,09%	-10,52%	2011
1,08%	0,00%	0,77%	-0,52%	0,95%	-1,40%	0,43%	-0,13%	0,02%	0,90%	0,51%	0,17%	0,89%	2012
0,93%	0,86%	0,85%	0,02%	1,04%	0,00%	-0,13%	0,61%	0,62%	-0,51%	1,85%	0,61%	2,79%	2013
3,53%	1,65%	1,17%	0,77%	0,68%	-1,53%	-0,29%	-2,97%	-1,91%	2,21%	0,90%	-1,24%	6,50%	2014
-2,95%	-1,42%	1,01%	-0,77%	0,54%	-1,69%	0,58%	0,11%	0,47%	-0,40%	0,10%	0,88%	2,81%	2015
0,22%	0,52%	0,40%	0,69%	0,83%	-0,41%	0,42%						-3,55%	2016
												2,68%	2017

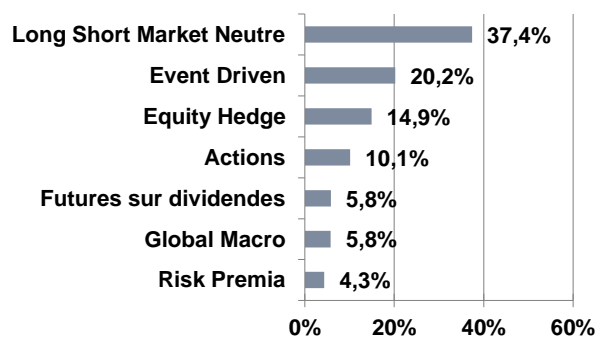
* Fonds créé le 01/09/2009

Les chiffres cités ont trait aux années écoulées. Les performances passées ne sont pas un indicateur fiable des performances futures.

Evolution exposition actions (sur 1 an)



Répartition par classe d'actifs



Indicateur de performance : Euro MTS 1-3 ans

Fiscalité : FCP de capitalisation.

Horizon de placement : Supérieur à 3 ans.

Code ISIN : FR0010959718

Date de création : 15/12/2010

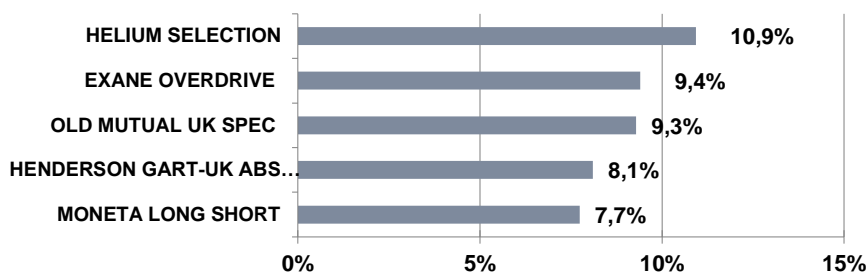
Fréquence de valorisation : Quotidienne.

Droits d'entrée : 3% max. **Droits de sortie :** néant.

Frais de fonctionnement et de gestion : max 1.90% TTC .

Commission de surperformance : 10% de la performance du FCP supérieur à l'Euro MTS 1-3 ans (après imputation des frais de gestion fixes) et plafonnée à 1.90%, la période de référence étant l'exercice du FCP.

Principales valeurs



Nombre de lignes

16

Le mot du gérant

Le mouvement de hausse de l'euro s'est renforcé au mois de juillet face à toutes les devises, notamment en raison de chiffres d'activité économique très solides en zone euro. A l'exception du Brésil et de certains pays du Moyen Orient, le profil de la croissance mondiale semble renforcé, ce qui a également soutenu le rebond du pétrole. C'est essentiellement l'investissement et les exportations qui alimentent cette dynamique dans les pays développés car la consommation en volume reste relativement stable.

Athymis Alternatifs progresse de +0.42% sur le mois.

Dans la poche action, Athymis Millennial Europe cède -0.70%.

Les fonds « equity hedge » délivrent une performance positive malgré la baisse des marchés actions : Moneta Long Short +0.41% et Henderson Gartmore UK Absolute Return +0.13%. Les fonds « long-short market neutre » progressent en moyenne de +1.46%. Mention spéciale pour le fonds Old Mutual UK Specialist qui signe la meilleure performance +4.5%. Cette performance s'explique en partie grâce à l'offre d'achat sur le titre Paysafe Group. Sur l'« event driven », Helium Performance progresse de +0.5% sur le mois. Eraam Premia, stratégie de primes de risques, gagne +1%. Le style « value » et plus particulièrement les matières premières ont contribué majoritairement à la hausse du fonds. Enfin, Ellipsis Euro Dividend +0.60% prouve sa capacité à délivrer une performance positive malgré la baisse des actions.

Athymis Alternatifs se classe dans le premier quartile Quantalys et signe une performance de +2.7% depuis le début de l'année avec une volatilité 1 an de 1.76%.

La présente publication vous est communiquée à titre purement informatif et ne constitue 1) ni une proposition, ni une offre d'achat ou de toute autre transaction portant sur les instruments financiers qui y sont visés et 2) ni un conseil en placement. Il convient de prendre toute décision d'investissement dans les instruments financiers visés dans le présent document après avoir pris connaissance de la version la plus récente du prospectus (disponible gratuitement auprès d'Athymis Gestion). Les futurs investisseurs sont tenus d'entreprendre les démarches nécessaires afin de déterminer eux-mêmes l'adéquation de leur investissement, en fonction des considérations légales, fiscales et comptables qui leur sont applicables. Athymis Gestion n'offre aucune garantie, implicite ou explicite, et décline toute responsabilité quant à l'exactitude et à l'exhaustivité des informations contenues dans ce document. Les opinions contenues dans le présent document peuvent être modifiées sans avis préalable.

Les investisseurs sont tenus de veiller à disposer de la dernière version disponible du présent document.

Les performances et réalisations du passé ne constituent en rien une garantie pour des performances actuelles ou à venir. Les données de performance ne prennent pas en compte les commissions et frais contractés à l'émission ou au rachat de parts.