

Athymis Alternatifs

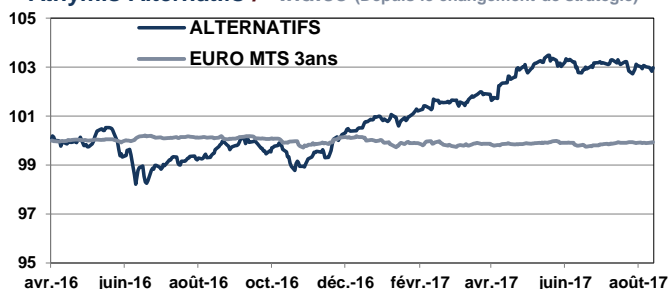
Fonds Multi – arbitrages : votre fonds à risque maîtrisé, ayant recours à la multi-gestion alternative.



Reporting Mensuel | Août 2017

Performance du mois	Fonds	Indice
	-0,22%	0,04%
Performance depuis le début d'année	Fonds	Indice
	2,46%	-0,22%
Strat. alternatives	82,40%	
Exposition actions	11,47%	
Valeur liquidative	100,54 €	

Athymis Alternatifs / Indice (Depuis le changement de stratégie)



	Fonds	Indice
1 mois	-0,2%	0,0%
3 mois	-0,2%	0,0%
Depuis le début de l'année	2,5%	-0,2%
Sur 1 an	3,5%	-0,2%
Depuis le changement de stratégie (19/04/2016)	3,0%	-0,1%
Volatilité 1 an *	1,8%	0,5%

* Les données sont calculées en utilisant 250 observations journalières.

Performances nettes de commissions de gestion
Les chiffres cités ont trait aux années écoulées, les performances passées ne sont pas un indicateur fiable des performances futures

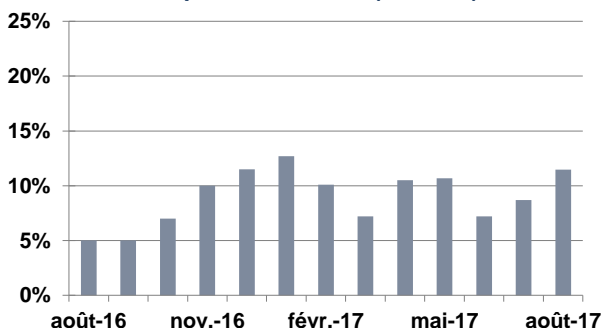
Source: Athymis Gestion/ Bloomberg

Jan.	Fev.	Mar.	Avr.	Mai	Jun.	Jui.	Aoû.	Sept.	Oct.	Nov.	Dec.	Année
			-0,07%*	0,54%	-1,69%	0,58%	0,11%	0,47%	-0,40%	0,10%	0,88%	0,51%*
0,22%	0,52%	0,40%	0,69%	0,83%	-0,41%	0,42%	-0,22%					2,46%

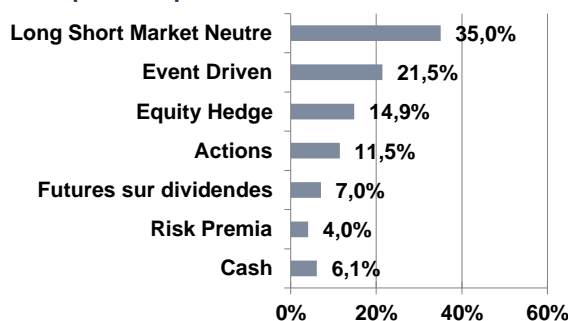
* Changement de stratégie le 19/04/2016

Les chiffres cités ont trait aux années écoulées. Les performances passées ne sont pas un indicateur fiable des performances futures.

Evolution exposition actions (sur 1 an)



Répartition par classe d'actifs



Indicateur de performance : Euro MTS 1-3 ans

Fiscalité : FCP de capitalisation.

Horizon de placement : Supérieur à 3 ans.

Code ISIN : FR0010959718

Date de création : 15/12/2010

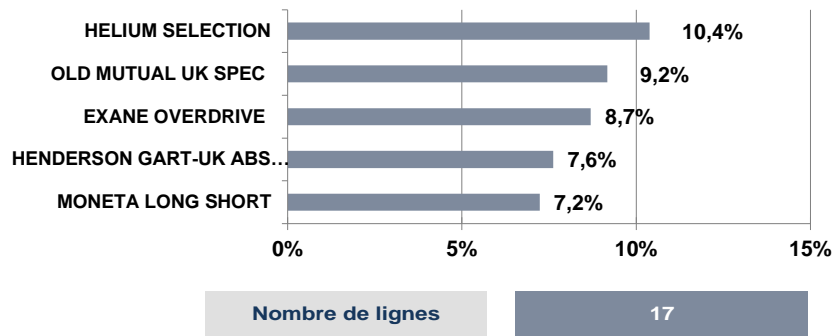
Date de changement de stratégie: 19/04/2016

Fréquence de valorisation : Quotidienne.

Droits d'entrée : 3% max. Droits de sortie : néant.

Frais de fonctionnement et de gestion : max 1.90% TTC .

Commission de surperformance : 10% de la performance du FCP supérieur à l'Euro MTS 1-3 ans (après imputation des frais de gestion fixes) et plafonnée à 1.90%, la période de référence étant l'exercice du FCP.



Le mot du gérant

Le mois d'août a été marqué par le retour de la volatilité, avec d'une part les craintes géopolitiques liées à la Corée du Nord, et d'autre-part le renforcement de l'euro face au dollar US. Les actions européennes ont été les plus pénalisées dans leur globalité. Notre relative prudence a donc été maintenue durant tout le mois, même si les statistiques économiques restent bonnes sur tous les continents.

Athymis Alternatifs baisse de -0.2% sur le mois.

Dans la poche action, Athymis Millennial Europe cède -1.1%. Nous initions une position sur le fonds Athymis Better Life et une position sur l'ETF Lyxor Eurostoxx 50.

Les stratégies « equity hedge » suivent l'orientation baissière des marchés actions : Moneta Long Short -1.2% et Henderson Gartmore UK Absolute Return -0.7%. Les fonds « long-short market neutre » progressent en moyenne de +0.4%. Mention spéciale pour le fonds Old Mutual UK Specialist qui signe pour le deuxième mois consécutif une performance remarquable +4.2%. Cette performance s'explique en partie grâce aux très bonnes performances de Fevertree drinks et Conviviality. Sur l'« event driven », Helium Performance progresse de +0.25% sur le mois. Eraam Premia, stratégie de primes de risques, gagne +1.65%. Les primes devises émergentes et les matières premières ont contribué majoritairement à la hausse du fonds. Enfin, Ellipsis Euro Dividend -0.2% prouve sa capacité à résister malgré la baisse des actions.

Athymis Alternatifs se classe dans le premier quartile Quantalys et signe une performance de +2.5% depuis le début de l'année.

Le présent document est fourni à titre d'information uniquement et ne constitue pas la base d'un contrat ou d'un engagement de quelque nature que ce soit. ATHYMIS GESTION n'accepte aucune responsabilité, directe ou indirecte, qui pourrait résulter de l'utilisation de toutes informations contenues dans ce document. Il n'est pas destiné à être distribué à, ou utilisé par, des personnes physiques ou des entités qui seraient ressortissantes ou auraient leur résidence ou leur siège dans un état où sa distribution, publication, mise à disposition ou utilisation seraient contraires aux lois ou règlements en vigueur. Les informations, avis et évaluations qu'il contient reflètent un jugement au moment de sa publication et sont susceptibles d'être modifiés sans notification préalable. Ce document ne saurait être interprété comme étant un conseil juridique, réglementaire, fiscal, financier ou encore comptable. Avant d'investir, le souscripteur doit comprendre les risques et mérites financiers des services ou produits financiers considérés et consulter ses propres conseillers. Avant d'investir, il est recommandé de lire attentivement la documentation contractuelle et, en particulier, les prospectus qui décrivent en détail les droits et obligations des investisseurs ainsi que les risques liés à l'investissement dans de tels produits financiers.

Nos fonds sont exposés aux risques suivants : Risque actions, Risque de marché, Risque lié à la gestion discrétionnaire, Risque de change, Risque de taux, Risque de crédit, Risque de perte en capital.

Les performances et réalisations du passé ne constituent en rien une garantie pour des performances actuelles ou à venir. Les données de performance ne prennent pas en compte les commissions et frais contractés à l'émission ou au rachat de parts.

Si vous souhaitez obtenir des informations complémentaires, contactez-nous à l'adresse suivante : contact@athymis.fr

ATHYMIS GESTION 10 Rue Notre Dame de Lorette 75009. +33(0)1 53 20 49 90

Agrément AMF n°GP08000035 le 25 septembre 2008