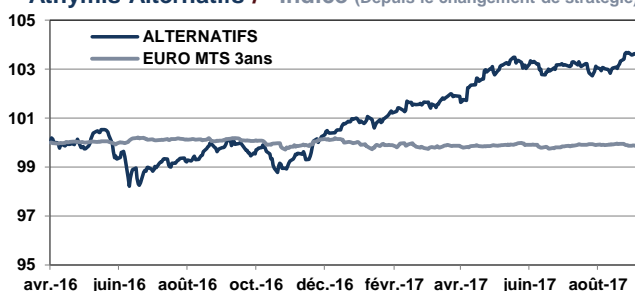


Performance du mois	Fonds	Indice
	0,69%	-0,06%
Performance depuis le début d'année	Fonds	Indice
	3,16%	-0,28%
Strat. alternatives	86,11%	
Exposition actions	13,30%	
Valeur liquidative	101,23 €	

Athymis Alternatifs / Indice (Depuis le changement de stratégie)



	Fonds	Indice
1 mois	0,7%	-0,1%
3 mois	0,9%	0,1%
Depuis le début de l'année	3,2%	-0,3%
Sur 1 an	3,8%	-0,3%
Depuis le changement de stratégie (19/04/2016)	3,7%	-0,1%
Volatilité 1 an *	1,8%	0,5%

* Les données sont calculées en utilisant 250 observations journalières.

Performances nettes de commissions de gestion
Les chiffres cités ont trait aux années écoulées, les performances passées ne sont pas un indicateur fiable des performances futures

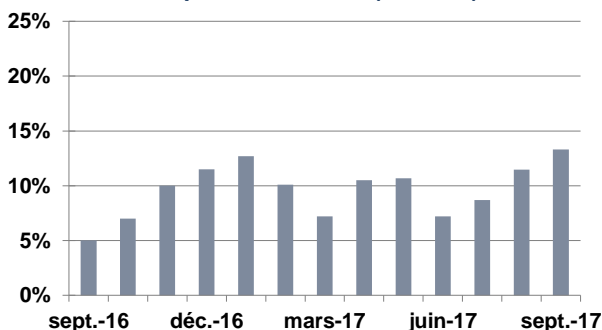
Source: Athymis Gestion/ Bloomberg

Jan.	Fev.	Mar.	Avr.	Mai	Jun.	Jui.	Août.	Sept.	Oct.	Nov.	Dec.	Année
			-0,07%*	0,54%	-1,69%	0,58%	0,11%	0,47%	-0,40%	0,10%	0,88%	0,51%*
0,22%	0,52%	0,40%	0,69%	0,83%	-0,41%	0,42%	-0,22%	0,69%				3,16%

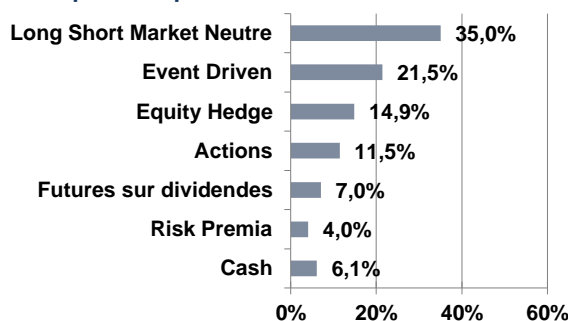
* Changement de stratégie le 19/04/2016

Les chiffres cités ont trait aux années écoulées. Les performances passées ne sont pas un indicateur fiable des performances futures.

Evolution exposition actions (sur 1 an)



Répartition par classe d'actifs



Indicateur de performance : Euro MTS 1-3 ans

Fiscalité : FCP de capitalisation.

Horizon de placement : Supérieur à 3 ans.

Code ISIN : FR0010959718

Date de création : 15/12/2010

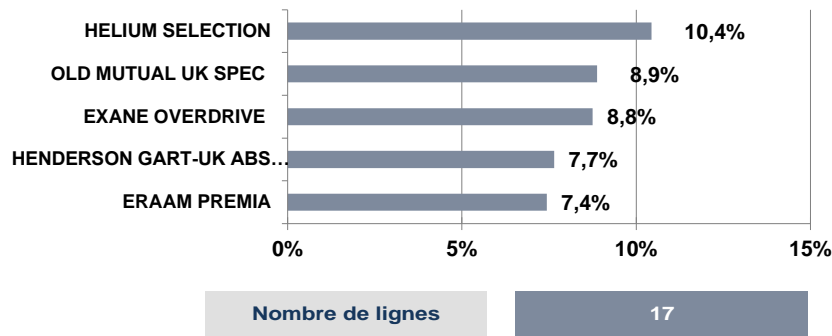
Date de changement de stratégie: 19/04/2016

Fréquence de valorisation : Quotidienne.

Droits d'entrée : 3% max. Droits de sortie : néant.

Frais de fonctionnement et de gestion : max 1.90% TTC .

Commission de surperformance : 10% de la performance du FCP supérieur à l'Euro MTS 1-3 ans (après imputation des frais de gestion fixes) et plafonnée à 1.90%, la période de référence étant l'exercice du FCP.



Le mot du gérant

Le mois de septembre aura été très porteur pour les marchés actions, avec une mention spéciale pour l'Europe, le Stoxx 600 progressant de 3.8%. Le marché américain n'est pas en reste avec une hausse de 1.9%, seul le MSCI emerging est en retrait de -0.5%. L'accumulation de bonnes nouvelles sur les différents indicateurs macro-économiques de toutes les zones géographiques confirme le scénario d'une accélération de la croissance mondiale homogène.

Par ailleurs, la légère remontée du dollar US soulage la zone euro d'une remontée trop brutale de sa monnaie. Ainsi, malgré le contexte géopolitique tendu, les investisseurs ayant délaissé par prudence les actifs risqués durant l'été sont revenus à l'achat, notamment sur les valeurs cycliques. Par ailleurs, les taux longs sont remontés sur des anticipations de hausses de taux aux USA.

Athymis Alternatifs progresse de +0.7% sur le mois.

Dans la poche action, les fonds progressent en moyenne de +3.6% : Lyxor Eurostoxx 50 +4.8%, Athymis Millennial Europe +3.8% et Athymis Better Life +1.9%.

Les stratégies « equity hedge » suivent l'orientation haussière des marchés actions : Moneta Long Short +1.1% et Henderson Gartmore UK Absolute Return +0.4%. Les fonds « long-short market neutre » sont tous dans le vert et progressent entre 0.1% et 1.8%. A contrario, Old Mutual UK Specialist perd -2.9%. Sur l'« event driven », Helium Performance progresse de +0.7% sur le mois. Eraam Premia, stratégie de primes de risques, perd -0.9%. Les primes défensives ont contribué majoritairement à la baisse du fonds. Enfin, Ellipsis Euro Dividend progresse de +3.6% en étant exposé sur les futures à maturité 2019.

Athymis Alternatifs se classe dans le premier quartile Quantalys sur un an et depuis le début de l'année en signe une performance de +3.2% en 2017.

Le présent document est fourni à titre d'information uniquement et ne constitue pas la base d'un contrat ou d'un engagement de quelque nature que ce soit. ATHYMIS GESTION n'accepte aucune responsabilité, directe ou indirecte, qui pourrait résulter de l'utilisation de toutes informations contenues dans ce document. Il n'est pas destiné à être distribué à, ou utilisé par, des personnes physiques ou des entités qui seraient ressortissantes ou auraient leur résidence ou leur siège dans un état où sa distribution, publication, mise à disposition ou utilisation seraient contraires aux lois ou règlements en vigueur. Les informations, avis et évaluations qu'il contient reflètent un jugement au moment de sa publication et sont susceptibles d'être modifiés sans notification préalable. Ce document ne saurait être interprété comme étant un conseil juridique, réglementaire, fiscal, financier ou encore comptable. Avant d'investir, le souscripteur doit comprendre les risques et mérites financiers des services ou produits financiers considérés et consulter ses propres conseillers. Avant d'investir, il est recommandé de lire attentivement la documentation contractuelle et, en particulier, les prospectus qui décrivent en détail les droits et obligations des investisseurs ainsi que les risques liés à l'investissement dans de tels produits financiers.

Nos fonds sont exposés aux risques suivants : Risque actions, Risque de marché, Risque lié à la gestion discrétionnaire, Risque de change, Risque de taux, Risque de crédit, Risque de perte en capital.

Les performances et réalisations du passé ne constituent en rien une garantie pour des performances actuelles ou à venir. Les données de performance ne prennent pas en compte les commissions et frais contractés à l'émission ou au rachat de parts.

Si vous souhaitez obtenir des informations complémentaires, contactez-nous à l'adresse suivante : contact@athymis.fr
ATHYMIS GESTION 10 Rue Notre Dame de Lorette 75009. +33(0)1 53 20 49 90
Agrément AMF n°GP08000035 le 25 septembre 2008