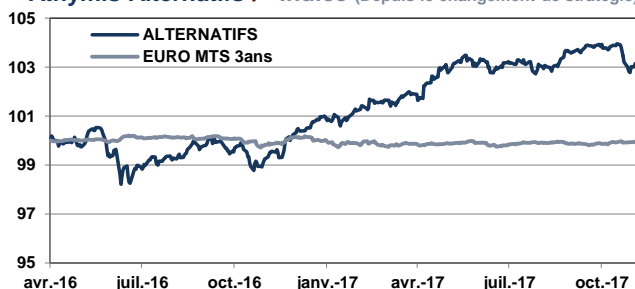


Performance du mois	Fonds	-0,79%	Indice	-0,03%
	Fonds	2,55%	Indice	-0,24%
Strat. alternatives	84,02%			
Exposition actions	15,61%			
Valeur liquidative	100,63 €			

Athymis Alternatifs / Indice (Depuis le changement de stratégie)



	Fonds	Indice
1 mois	-0,79%	0,0%
3 mois	0,1%	0,0%
Depuis le début de l'année	2,55%	-0,2%
Sur 1 an	3,5%	0,0%
Depuis le changement de stratégie (19/04/2016)	3,1%	-0,1%
Volatilité 1 an *	1,7%	0,5%

\* Les données sont calculées en utilisant 250 observations journalières.

Performances nettes de commissions de gestion  
Les chiffres cités ont trait aux années écoulées, les performances passées ne sont pas un indicateur fiable des performances futures

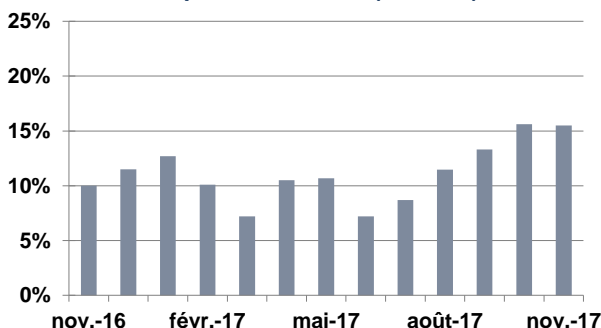
Source: Athymis Gestion/ Bloomberg

Jan.	Fev.	Mar.	Avr.	Mai	Jun.	Jui.	Aoû.	Sept.	Oct.	Nov.	Dec.	Année
			-0,07%*	0,54%	-1,69%	0,58%	0,11%	0,47%	-0,40%	0,10%	0,88%	0,51%*
0,22%	0,52%	0,40%	0,69%	0,83%	-0,41%	0,42%	-0,22%	0,69%	0,19%	-0,79%		2,55%

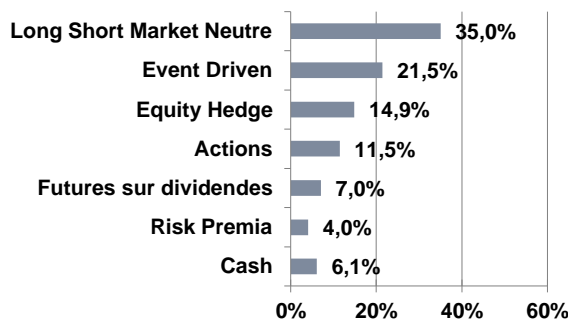
\* Changement de stratégie le 19/04/2016

Les chiffres cités ont trait aux années écoulées. Les performances passées ne sont pas un indicateur fiable des performances futures.

## Evolution exposition actions (sur 1 an)



## Répartition par classe d'actifs



Indicateur de performance : Euro MTS 1-3 ans

Fiscalité : FCP de capitalisation.

Horizon de placement : Supérieur à 3 ans.

Code ISIN : FR0010959718

Date de création : 15/12/2010

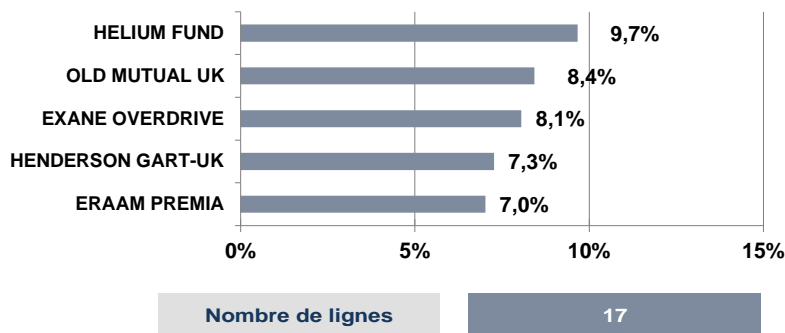
Date de changement de stratégie: 19/04/2016

Fréquence de valorisation : Quotidienne.

Droits d'entrée : 3% max. Droits de sortie : néant.

Frais de fonctionnement et de gestion : max 1.90% TTC .

Commission de surperformance : 10% de la performance du FCP supérieur à l'Euro MTS 1-3 ans (après imputation des frais de gestion fixes) et plafonnée à 1.90%, la période de référence étant l'exercice du FCP.



### Le mot du gérant

Le mois de Novembre a été contrasté sur les marchés d'actions internationales. Si le marché américain a battu de nouveaux records malgré des prises de bénéfices sur la technologie, des prises de profit équivalentes ont été constatées en Europe, alors que les marchés émergents se stabilisaient. L'euro et le pétrole ont continué à progresser, alors que les taux longs restent stables. Il est vrai que l'inflation ne laisse apparaître aucune dynamique, malgré des chiffres macro-économiques très robustes sur tous les continents.

### Un mois de repli pour les fonds Athymis Alternatifs dans un environnement compliqué pour les stratégies market neutral et event driven.

Dans la poche action, les fonds baissent en moyenne de -1.9%.

Les stratégies « equity hedge » cède en moyenne de 0.24% : Moneta Long Short +0.1% et Henderson Gartmore UK Absolute Return -0.5%. Les performances des fonds « long-short market neutre » varient entre -0.1% et -1.6%. Old Mutual UK Specialist cède -1.6% dans un environnement peu volatil sur les marchés. Sur l'« event driven », Helium Performance cède -1.13% sur le mois dans un environnement d'investissement plus incertain sur les deux stratégies Event Driven « Hard Catalyst » et « Soft Catalyst ». Eraam Premia, stratégie de primes de risques, clôture le mois sur une performance de -0.5%. Les primes bêta actions ont contribué négativement tandis que les primes défensives à faible volatilité ont contribué positivement à la performance. Enfin, Ellipsis Euro Dividend démontre sa capacité à être décorrélié. Le fonds progresse légèrement +0.1% en étant exposé sur les futures à maturité 2019 alors que l'indice Eurostoxx 50 perd -2.88%.

### Athymis Alternatifs cède 0.79% sur le mois et progresse de +2.55% depuis le début de l'année.

Le présent document est fourni à titre d'information uniquement et ne constitue pas la base d'un contrat ou d'un engagement de quelque nature que ce soit. ATHYMIS GESTION n'accepte aucune responsabilité, directe ou indirecte, qui pourrait résulter de l'utilisation de toutes informations contenues dans ce document. Il n'est pas destiné à être distribué à, ou utilisé par, des personnes physiques ou des entités qui seraient ressortissantes ou auraient leur résidence ou leur siège dans un état où sa distribution, publication, mise à disposition ou utilisation seraient contraires aux lois ou règlements en vigueur. Les informations, avis et évaluations qu'il contient reflètent un jugement au moment de sa publication et sont susceptibles d'être modifiés sans notification préalable. Ce document ne saurait être interprété comme étant un conseil juridique, réglementaire, fiscal, financier ou encore comptable. Avant d'investir, le souscripteur doit comprendre les risques et mérites financiers des services ou produits financiers considérés et consulter ses propres conseillers. Avant d'investir, il est recommandé de lire attentivement la documentation contractuelle et, en particulier, les prospectus qui décrivent en détail les droits et obligations des investisseurs ainsi que les risques liés à l'investissement dans de tels produits financiers.

Nos fonds sont exposés aux risques suivants : Risque actions, Risque de marché, Risque lié à la gestion discrétionnaire, Risque de change, Risque de taux, Risque de crédit, Risque de perte en capital.

Les performances et réalisations du passé ne constituent en rien une garantie pour des performances actuelles ou à venir. Les données de performance ne prennent pas en compte les commissions et frais contractés à l'émission ou au rachat de parts.

Si vous souhaitez obtenir des informations complémentaires, contactez-nous à l'adresse suivante : [contact@athymis.fr](mailto:contact@athymis.fr)  
ATHYMIS GESTION 10 Rue Notre Dame de Lorette 75009. +33(0)1 53 20 49 90  
Agrément AMF n°GP08000035 le 25 septembre 2008