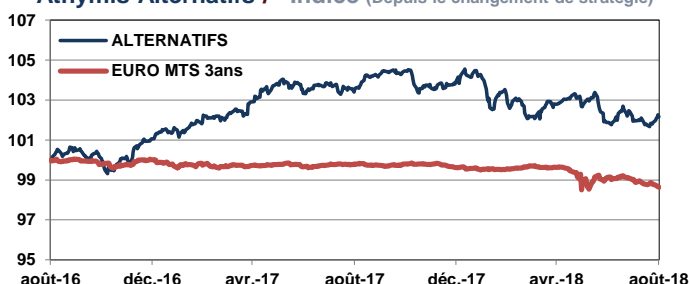


Performance du mois	Fonds	Indice
	0,23%	-0,41%
Performance depuis le début d'année	Fonds	Indice
	-1,56%	-0,94%
Strat. alternatives	75,07%	
Exposition actions	18,93%	
Valeur liquidative	99,21 €	

Athymis Alternatifs / Indice (Depuis le changement de stratégie)



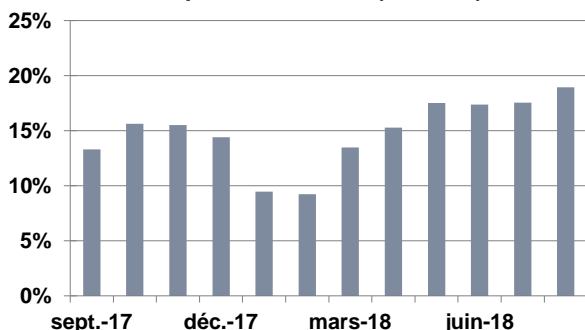
	Fonds	Indice
1 mois	0,23%	-0,41%
3 mois	-0,47%	-0,16%
Depuis le début de l'année	-1,56%	-0,94%
Sur 1 an	-1,32%	-1,11%
Depuis le changement de stratégie (19/04/2016)	1,62%	-1,18%
Volatilité 1 an *	2,10%	1,14%

* Les données sont calculées en utilisant 250 observations journalières.
Performances nettes de commissions de gestion
Les chiffres cités ont trait aux années écoulées, les performances passées ne sont pas un indicateur fiable des performances futures

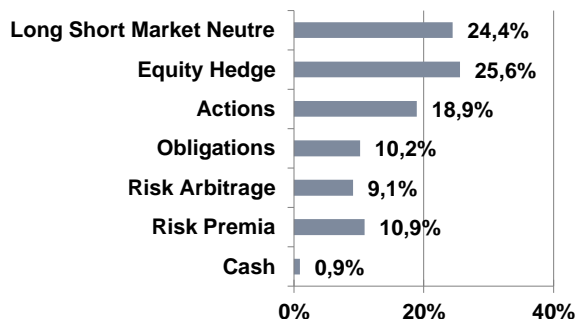
Source: Athymis Gestion/ Bloomberg

Jan.	Fev.	Mar.	Avr.	Mai	Jun.	Jui.	Aoû.	Sept.	Oct.	Nov.	Dec.	Année
			-0,07%*	0,54%	-1,69%	0,58%	0,11%	0,47%	-0,40%	0,10%	0,88%	0,51%*
0,22%	0,52%	0,40%	0,0069	0,83%	-0,41%	0,42%	-0,22%	0,69%	0,19%	-0,79%	0,14%	2,70%
0,28%	-0,61%	-1,23%	0,60%	-0,13%	-0,76%	0,06%	0,23%					-1,56%
												2016
												2017
												2018

Evolution exposition actions (sur 1 an)



Répartition par classe d'actifs



Indicateur de performance : Euro MTS 1-3 ans

Fiscalité : FCP de capitalisation.

Horizon de placement : Supérieur à 3 ans.

Code ISIN : FR0010959718

Cut-off: 15h

Date de création : 15/12/2010

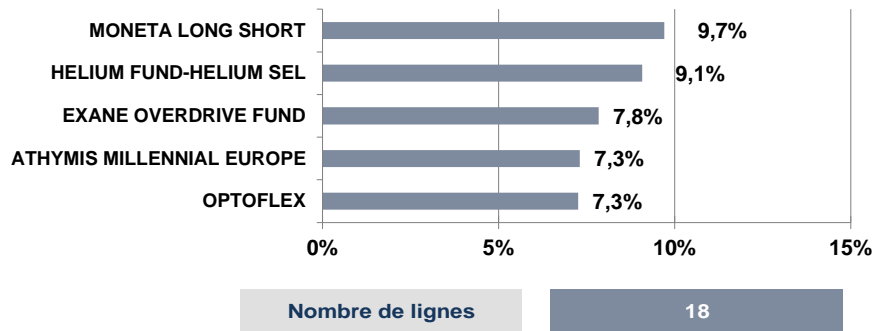
Date de changement de stratégie: 19/04/2016

Fréquence de valorisation : Quotidienne.

Droits d'entrée : 3% max. Droits de sortie : néant.

Frais de fonctionnement et de gestion : max 1.90% TTC .

Commission de surperformance : 10% de la performance du FCP supérieur à l'Euro MTS 1-3 ans (après imputation des frais de gestion fixes) et plafonnée à 1.90%, la période de référence étant l'exercice du FCP.



Le mot du gérant

Votre fonds a progressé de +0.23% sur le mois contre un indice à -0,41%.

Le mois d'août aura été relativement conforme à sa tradition, avec un regain de volatilité sur les marchés actions. Les pays émergents, notamment la Turquie et l'Argentine, ont à nouveau connu des secousses baissières, alors que toutes les monnaies se dépréciaient face au dollar US. L'Europe a subi également cette contagion via le secteur bancaire. Seuls les USA sont restés relativement immunisés, avec des records boursiers pour les différents indices. Le PMI manufacturier américain à un niveau de 62 en août vient attester de la vigueur de l'économie américaine, cette dernière se permettant le luxe d'une croissance à 4.2% au deuxième trimestre ! Nous sommes donc dans un contexte de croissance économique mondiale restant solide, avec néanmoins de nombreuses craintes potentielles dans l'esprit de nombreux investisseurs.

Face à cette équation délicate, nous avons renforcé notre exposition sur les fonds alternatifs, dont la particularité est d'être dé-corrélés des marchés financiers et maintenu notre exposition actions à un niveau de 19%.

Sur le mois, les fonds alternatifs qui se distinguent sont Old Mutual Uk +1.07%, Artemis US Absolute return +0.61% et Optoflex +0.44%.

A contrario, ERAAM premia déçoit sur ce mois à -3%, impacté par la chute des devises émergentes tout comme Moneta Long Short -1.22% impacté par son stockpicking sur ses valeurs longues.

Le présent document est fourni à titre d'information uniquement et ne constitue pas la base d'un contrat ou d'un engagement de quelque nature que ce soit. ATHYMIS GESTION n'accepte aucune responsabilité, directe ou indirecte, qui pourrait résulter de l'utilisation de toutes informations contenues dans ce document. Il n'est pas destiné à être distribué à, ou utilisé par, des personnes physiques ou des entités qui seraient ressortissantes ou auraient leur résidence ou leur siège dans un état où sa distribution, publication, mise à disposition ou utilisation seraient contraires aux lois ou règlements en vigueur. Les informations, avis et évaluations qu'il contient reflètent un jugement au moment de sa publication et sont susceptibles d'être modifiés sans notification préalable. Ce document ne saurait être interprété comme étant un conseil juridique, réglementaire, fiscal, financier ou encore comptable. Avant d'investir, le souscripteur doit comprendre les risques et mérites financiers des services ou produits financiers considérés et consulter ses propres conseillers. Avant d'investir, il est recommandé de lire attentivement la documentation contractuelle et, en particulier, les prospectus qui décrivent en détail les droits et obligations des investisseurs ainsi que les risques liés à l'investissement dans de tels produits financiers.

Nos fonds sont exposés aux risques suivants : Risque actions, Risque de marché, Risque lié à la gestion discrétionnaire, Risque de change, Risque de taux, Risque de crédit, Risque de perte en capital.

Les performances et réalisations du passé ne constituent en rien une garantie pour des performances actuelles ou à venir. Les données de performance ne prennent pas en compte les commissions et frais contractés à l'émission ou au rachat de parts.

Si vous souhaitez obtenir des informations complémentaires, contactez-nous à l'adresse suivante : contact@athymis.fr
ATHYMIS GESTION 10 Rue Notre Dame de Lorette 75009. +33(0)1 53 20 49 90
Agrément AMF n°GP08000035 le 25 septembre 2008

Veillez lire attentivement les conditions du disclaimer en fin de document.