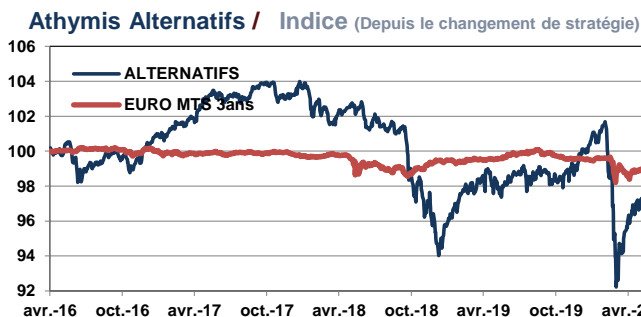


Performance du mois	Fonds	Indice
	0,87%	0,22%
Performance depuis le début d'année	Fonds	Indice
	-2,19%	-0,43%
Strat. alternatives	76,34%	
Exposition actions	13,59%	
Valeur liquidative	95,45 €	



	Fonds	Indice
1 mois	0,87%	0,22%
3 mois	-1,11%	-0,49%
Depuis le début de l'année	-2,19%	-0,43%
Sur 1 an	0,17%	-0,49%
Depuis le changement de stratégie (19/04/2016)	-2,23%	-0,91%
Volatilité 1 an *	5,13%	1,08%

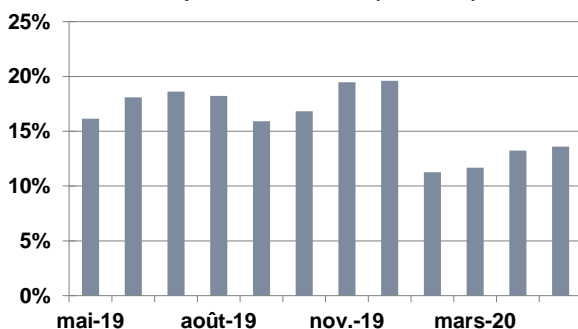
\* Les données sont calculées en utilisant 250 observations journalières.

Performances nettes de commissions de gestion  
Les chiffres cités ont trait aux années écoulées, les performances passées ne sont pas un indicateur fiable des performances futures

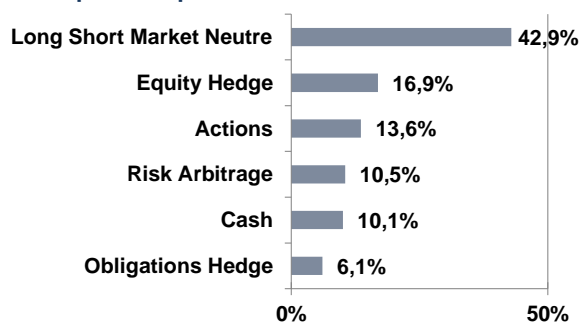
Source: Athymis Gestion/ Bloomberg

Jan.	Fev.	Mar.	Avr.	Mai	Jun.	Jui.	Août.	Sept.	Oct.	Nov.	Dec.	Année
			-0,07%*	0,54%	-1,69%	0,58%	0,11%	0,47%	-0,40%	0,10%	0,88%	0,51%*
0,22%	0,52%	0,40%	0,0069	0,83%	-0,41%	0,42%	-0,22%	0,69%	0,19%	-0,79%	0,14%	2,70%
0,28%	-0,61%	-1,23%	0,60%	-0,13%	-0,76%	0,06%	0,23%	-0,18%	-3,89%	-0,47%	-2,61%	-8,46%
1,91%	1,20%	-0,04%	1,35%	-1,40%	0,83%	0,46%	-0,16%	-0,02%	-0,29%	0,93%	0,65%	5,51%
0,67%	-1,75%	-4,38%	2,68%	0,87%								-2,19%

## Evolution exposition actions (sur 1 an)

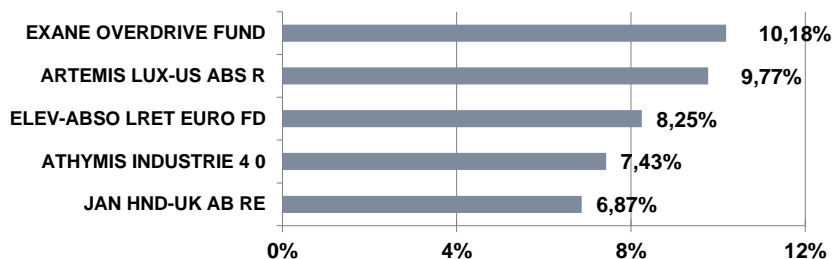


## Répartition par classe d'actifs



**Indicateur de performance** : Euro MTS 1-3 ans  
**Fiscalité** : FCP de capitalisation.  
**Horizon de placement** : Supérieur à 3 ans.  
**Code ISIN** : FR0010959718  
**Cut-off**: 11h  
**Date de création** : 15/12/2010  
**Date de changement de stratégie**: 19/04/2016  
**Fréquence de valorisation** : Quotidienne.  
**Droits d'entrée** : 3% max. **Droits de sortie** : néant.

**Frais de fonctionnement et de gestion** : max 1.90% TTC .  
**Commission de surperformance** : 10% de la performance du FCP supérieur à l'Euro MTS 1-3 ans (après imputation des frais de gestion fixes) et plafonnée à 1.90%, la période de référence étant l'exercice du FCP.



Nombre de lignes

14

## Le mot du gérant

Votre fonds Athymis Alternatif s'est très bien comporté le mois dernier en s'appréciant de 0.87%. Le fonds est -2.19% depuis le début de l'année.

Le rebond amorcé en avril s'est confirmé sur tous les grands marchés d'actions, avec des progressions de 4.53% pour le S&P500, et de 3.4% pour le Stoxx600 NR. Plusieurs facteurs notables permettent d'envisager un scénario moins pessimiste pour l'économie mondiale. Tout d'abord la pandémie a nettement reculée en Asie et en Europe, les USA commencent à suivre, et une seconde vague semble moins probable. Les plans de soutien budgétaires annoncés aux USA, au Japon, en Europe sont très significatifs. De plus, la production industrielle en Chine et en Europe rebondit plus fortement qu'anticipé par les prévisions. Enfin, les premières tendances de consommation des ménages après le dé-confinement apparaissent résilientes. La grande inconnue restante à ce stade est le niveau de chômage et ses conséquences, notamment aux USA. Nous aurons certainement plus d'éléments de réponse dans les semaines qui viennent sur ce sujet.

Dans ce contexte, les fonds actions ont surperformé. Les fonds Athymis Better Life et Athymis Industrie 4.0 ont s'appréciant respectivement de 6.68% et 4.48%. Certains long short avec biais long ont aussi su tirer profit de ce rallye de marché. Meriam UK et Eleva Absolut return ont ainsi progressé respectivement de 3.24% et de 2.37%. Pour le mois qui arrive nous favorisons nos investissements sur les valeurs défensives et cycliques que nous retrouvons notamment à travers les fonds actions.

Le présent document est fourni à titre d'information uniquement et ne constitue pas la base d'un contrat ou d'un engagement de quelque nature que ce soit. ATHYMIS GESTION n'accepte aucune responsabilité, directe ou indirecte, qui pourrait résulter de l'utilisation de toutes informations contenues dans ce document. Il n'est pas destiné à être distribué à, ou utilisé par, des personnes physiques ou des entités qui seraient ressortissantes ou auraient leur résidence ou leur siège dans un état où sa distribution, publication, mise à disposition ou utilisation seraient contraires aux lois ou règlements en vigueur. Les informations, avis et évaluations qu'il contient reflètent un jugement au moment de sa publication et sont susceptibles d'être modifiés sans notification préalable. Ce document ne saurait être interprété comme étant un conseil juridique, réglementaire, fiscal, financier ou encore comptable. Avant d'investir, le souscripteur doit comprendre les risques et mérites financiers des services ou produits financiers considérés et consulter ses propres conseillers. Avant d'investir, il est recommandé de lire attentivement la documentation contractuelle et, en particulier, les prospectus qui décrivent en détail les droits et obligations des investisseurs ainsi que les risques liés à l'investissement dans de tels produits financiers.

Nos fonds sont exposés aux risques suivants : Risque actions, Risque de marché, Risque lié à la gestion discrétionnaire, Risque de change, Risque de taux, Risque de crédit, Risque de perte en capital.

Les performances et réalisations du passé ne constituent en rien une garantie pour des performances actuelles ou à venir. Les données de performance ne prennent pas en compte les commissions et frais contractés à l'émission ou au rachat de parts.

Le DICI et le Prospectus du fonds sont disponibles gratuitement auprès des équipes d'Athymis Gestion et sur le site internet : [www.athymis.fr](http://www.athymis.fr).

Si vous souhaitez obtenir des informations complémentaires, contactez-nous à l'adresse suivante : [contact@athymis.fr](mailto:contact@athymis.fr)

ATHYMIS GESTION 10 Rue Notre Dame de Lorette 75009. +33(0)1 53 20 49 90

Agrément AMF n°GP08000035 le 25 septembre 2008

Veillez lire attentivement les conditions du disclaimer en fin de document.