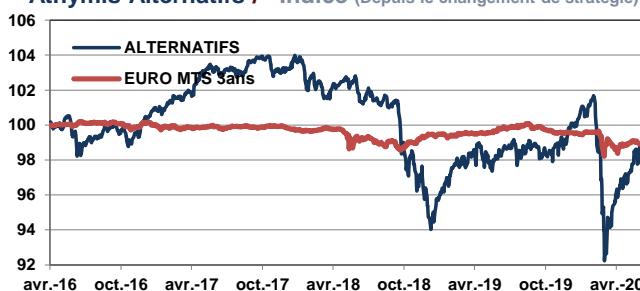


Performance du mois	Fonds 1,09%	Indice -0,23%
Performance depuis le début d'année	Fonds -1,13%	Indice -0,66%
Strat. alternatives	77,59%	
Exposition actions	16,42%	
Valeur liquidative	96,49 €	

Athymis Alternatifs / Indice (Depuis le changement de stratégie)



	Fonds	Indice
1 mois	1,09%	-0,23%
3 mois	4,70%	-0,26%
Depuis le début de l'année	-1,13%	-0,66%
Sur 1 an	0,43%	-0,93%
Depuis le changement de stratégie (19/04/2016)	-1,17%	-1,13%
Volatilité 1 an *	5,13%	1,08%

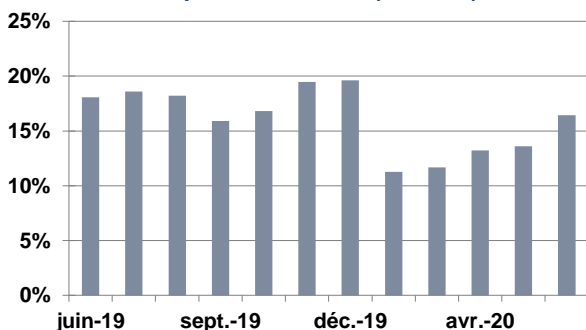
* Les données sont calculées en utilisant 250 observations journalières.

Performances nettes de commissions de gestion
Les chiffres cités ont trait aux années écoulées, les performances passées ne sont pas un indicateur fiable des performances futures

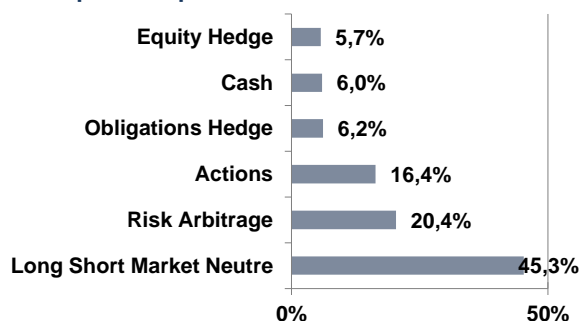
Source: Athymis Gestion/ Bloomberg

Jan.	Fev.	Mar.	Avr.	Mai	Jun.	Jui.	Aoû.	Sept.	Oct.	Nov.	Dec.	Année
			-0,07%*	0,54%	-1,69%	0,58%	0,11%	0,47%	-0,40%	0,10%	0,88%	0,51%*
0,22%	0,52%	0,40%	0,0069	0,83%	-0,41%	0,42%	-0,22%	0,69%	0,19%	-0,79%	0,14%	2,70%
0,28%	-0,61%	-1,23%	0,60%	-0,13%	-0,76%	0,06%	0,23%	-0,18%	-3,89%	-0,47%	-2,61%	-8,46%
1,91%	1,20%	-0,04%	1,35%	-1,40%	0,83%	0,46%	-0,16%	-0,02%	-0,29%	0,93%	0,65%	5,51%
0,67%	-1,75%	-4,38%	2,68%	0,87%	1,09%							-1,13%

Evolution exposition actions (sur 1 an)



Répartition par classe d'actifs



Indicateur de performance : Euro MTS 1-3 ans

Fiscalité : FCP de capitalisation.

Horizon de placement : Supérieur à 3 ans.

Code ISIN : FR0010959718

Cut-off: 11h

Date de création : 15/12/2010

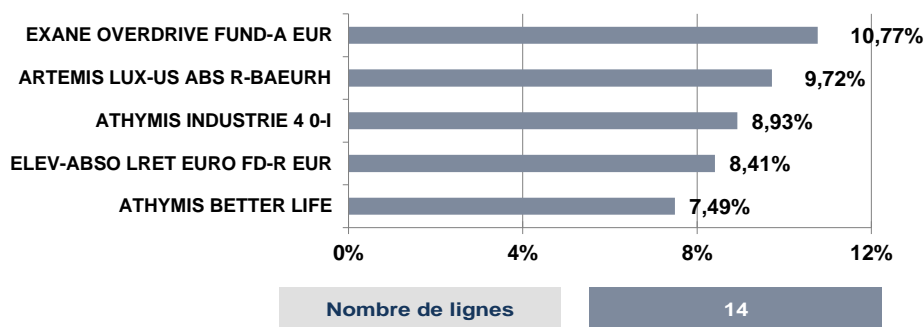
Date de changement de stratégie: 19/04/2016

Fréquence de valorisation : Quotidienne.

Droits d'entrée : 3% max. Droits de sortie : néant.

Frais de fonctionnement et de gestion : max 1.90% TTC .

Commission de surperformance : 10% de la performance du FCP supérieur à l'Euro MTS 1-3 ans (après imputation des frais de gestion fixes) et plafonnée à 1.90%, la période de référence étant l'exercice du FCP.



Le mot du gérant

Le mois de juin permet à votre fonds Athymis Alternatif de conforter son rebond initié depuis 3 mois. Le fonds finit le mois avec une performance de -1.4% depuis le début de l'année 2020.

Les indicateurs avancés progressent plus fortement que les attentes dans toutes les grandes économies mondiales. De plus, la confirmation d'un soutien massif des états et des banques centrales continue de rassurer les investisseurs. Enfin, les créations d'emplois aux USA sont à ce stade rassurantes, ce qui est primordial pour la première économie mondiale.

Il n'en fallait pas plus pour continuer à alimenter la hausse des marchés actions sur toutes les grandes places internationales, le Nasdaq se permettant même de signer un record historique ! Le contexte de taux historiquement bas laisse du reste de moins en moins d'alternatives aux actions de qualité.

Si nous nous réjouissons de ces bonnes nouvelles relatives, nous restons prudents à ce stade, au regard d'une recrudescence de nouveaux cas de Covid-19 dans plusieurs grands Etats américains, et l'expansion de la pandémie dans des pays de taille significative comme le Brésil ou l'Inde. Souvenons-nous que les effets réels de cette crise pandémique devraient se faire sentir sur les consommateurs dans les mois qui viennent.

La fin progressive du coronavirus couplé aux bonnes nouvelles macro-économique nous permettent de nous rapprocher de notre exposition action historique de 15%. Sur la partie alternative, nous notons l'excellente reprise des fonds Long short de conviction tel que Exane Overdrive ou Hélium Sélection qui s'apprécient respectivement de 5.42% et 2.07%.

Le présent document est fourni à titre d'information uniquement et ne constitue pas la base d'un contrat ou d'un engagement de quelque nature que ce soit. ATHYMIS GESTION n'accepte aucune responsabilité, directe ou indirecte, qui pourrait résulter de l'utilisation de toutes informations contenues dans ce document. Il n'est pas destiné à être distribué à, ou utilisé par, des personnes physiques ou des entités qui seraient ressortissantes ou auraient leur résidence ou leur siège dans un état où sa distribution, publication, mise à disposition ou utilisation seraient contraires aux lois ou règlements en vigueur. Les informations, avis et évaluations qu'il contient reflètent un jugement au moment de sa publication et sont susceptibles d'être modifiés sans notification préalable. Ce document ne saurait être interprété comme étant un conseil juridique, réglementaire, fiscal, financier ou encore comptable. Avant d'investir, le souscripteur doit comprendre les risques et mérites financiers des services ou produits financiers considérés et consulter ses propres conseillers. Avant d'investir, il est recommandé de lire attentivement la documentation contractuelle et, en particulier, les prospectus qui décrivent en détail les droits et obligations des investisseurs ainsi que les risques liés à l'investissement dans de tels produits financiers.

Nos fonds sont exposés aux risques suivants : Risque actions, Risque de marché, Risque lié à la gestion discrétionnaire, Risque de change, Risque de taux, Risque de crédit, Risque de perte en capital.

Les performances et réalisations du passé ne constituent en rien une garantie pour des performances actuelles ou à venir. Les données de performance ne prennent pas en compte les commissions et frais contractés à l'émission ou au rachat de parts.

Le DICI et le Prospectus du fonds sont disponibles gratuitement auprès des équipes d'Athymis Gestion et sur le site internet : www.athymis.fr.

Si vous souhaitez obtenir des informations complémentaires, contactez-nous à l'adresse suivante : contact@athymis.fr
ATHYMIS GESTION 10 Rue Notre Dame de Lorette 75009. +33(0)1 53 20 49 90
Agrément AMF n°GP08000035 le 25 septembre 2008

Veuillez lire attentivement les conditions du disclaimer en fin de document.