

## Martin Maurel Impulsion France

OPCVM conforme à la Directive 2009/65/CE

Actif net

28/08/2015

7 866 488 €

Performance

depuis le  
31/12/2014

17.40%

V. L.

28/08/2015

386.31 €

**Objectif de gestion :** L'objectif du FCP est de surperformer sur une longue période (5 ans minimum) l'indice SBF 120 des marchés d'actions françaises. Le portefeuille étant éligible au PEA, est en permanence investi, à hauteur de 75% minimum, en actions françaises et européennes et titres assimilés directement ou indirectement via des OPCVM Actions eux-mêmes éligibles au PEA. L'exposition au risque actions varie entre 0 et 100% .

<b>Code ISIN</b>	FR0010757765
<b>Forme Juridique</b>	FCP
<b>Date Agrément</b>	26/06/2009
<b>Devise</b>	Euro
<b>Fiscalité</b>	Éligible au PEA.
<b>Affectation du Résultat</b>	Capitalisation
<b>Valorisation</b>	Hebdomadaire
<b>Souscriptions/Rachats</b>	avant 11h30
<b>Indice de Référence</b>	SBF 120 dividendes net réinvestis depuis
<b>Catégorie AMF</b>	OPCVM Diversifié
<b>Catégorie EuroPerf.</b>	Actions Europe - flexible
<b>Horizon de Placement</b>	supérieur à 5 ans
<b>Commissions</b>	Souscription : 2,5% maximum Frais de gestion : 1.50% max. TTC Surperformance : 5% de la surperformance annuelle de l'OPCVM par rapport à l'indice SBF 120 dès que la performance de l'OPCVM est positive.
<b>Souscription Initiale</b>	10 parts
<b>Société de Gestion et Gestion administrative</b>	Martin Maurel Gestion N° Agrément AMF : GP97103
<b>Gestion comptable</b>	Caceis Fund Administration
<b>Conseiller financier</b>	Société Impulsion Finance
<b>Dépositaire</b>	Banque Martin Maurel
<b>Publication des VL</b>	www.martinmaurel.com

### Niveau de risque

A risque plus faible				A risque plus élevé		
rendement potentiellement plus faible				rendement potentiellement plus élevé		
1	2	3	4	5	6	7

### Indicateurs de risque\*

	1 an glissant
Ratio d'information	0.63
Ratio de Sharpe	0.88
Tracking Error	7.46
Alpha	0.14
Bêta	0.77

### Commentaire de gestion

Martin Maurel Impulsion France fonde sa stratégie d'investissement sur les préconisations issues d'un modèle mathématique construit autour de la Pression IsoBourse ©.

Martin Maurel Impulsion France a baissé de -6,66% en août 2015 (entre les VL du 31/07/2015 et du 28/08/2015) contre -7,81% pour l'indice SBF 120 NR (PX4NR, QS0011131842, dividendes réinvestis), son indice de référence.

Depuis le début de l'année 2015 (entre les VL du 24/12/2014 et du 28/08/2015), Martin Maurel Impulsion France avance de +17,51% contre +10,69% pour son indice de référence.

A fin août 2015, Martin Maurel Impulsion France est exposé à 99% aux actions françaises.

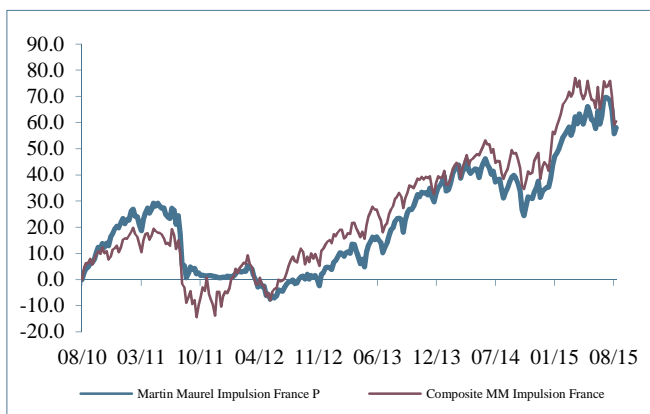
Les 3 principaux secteurs représentés dans le portefeuille sont l'industrie, la technologie et la consommation cyclique.

Les 3 premières valeurs du fonds sont Veolia, Ipsen et Capgemini.

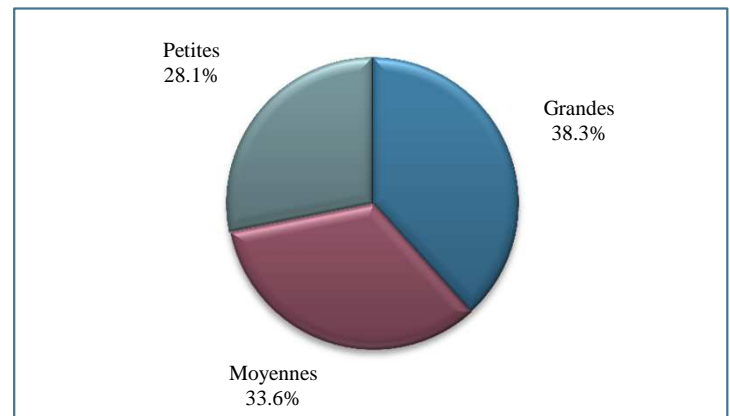
Classé dans le 1er centile de la catégorie Allocation EUR Flexible depuis le 01/01/2015, dans le 2ème centile sur 3 ans et dans le 4ème centile sur 5 ans, Martin Maurel Impulsion France est noté 5 étoiles par le fournisseur d'analyses d'investissement indépendantes Morningstar (données au 31/08/2015)

Martin Maurel Gestion

### Performances cumulées sur 5 ans (en %)\*



### Répartition par capitalisation



### Performance nette en %\*

	Performance au 28/08/2015												Volatilité 1 an
	4 sem.	3 mois	1 an	3 ans	5 ans	2015	2014	2013	2012	2011	2010		
Martin Maurel Impulsion France P	-6.66	-3.61	15.06	60.17	58.03	17.40	-0.93	30.03	3.00	-15.83	15.72	16.01	
Composite MM Impulsion France	-7.81	-6.65	9.79	50.55	60.38	11.24	2.91	22.46	19.36	-13.64	3.24	19.45	

\* Source Europerformance

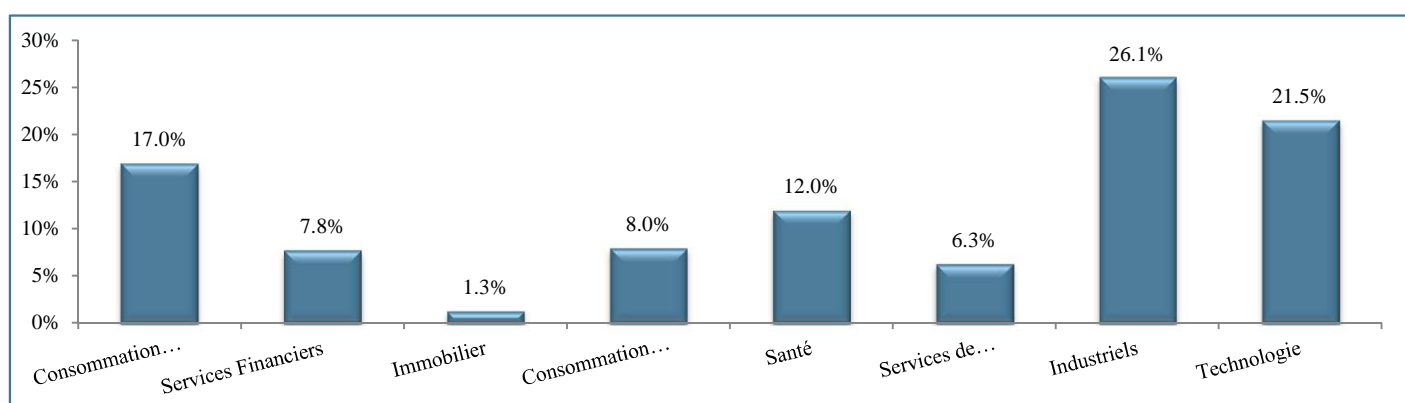
## Les 10 principales positions

Libellé	%
VEOLIA ENVIRONNEMENT SA	6.4%
IPSEN SA	5.7%
CAPGEMINI	5.4%
VIVENDI SA	4.7%
NATIXIS	4.1%
HAVAS	2.5%
TRIGANO	2.4%
INGENICO GROUP SA	2.4%
EUTELSAT COMMUNICATIONS	2.3%
NORBERT DENTRESSANGLE	2.3%
<b>Total</b>	<b>38.1%</b>

## Principaux mouvements sur le mois

Achats / Renforcements
DERICHEBOURG
CARREFOUR
VEOLIA ENVIRONNEMENT (Renforcement)
VINCI
EIFFAGE
Ventes / Allègements
AKKA TECHNOLOGIES
METABOLIC EXPLORER
EUTELSAT COMM. (Allègement)

## Répartition sectorielle



### Avertissement

La présente publication vous est communiquée à titre purement informatif. Elle ne constitue ni une proposition, ni une offre d'achat ou toute autre transaction portant sur les instruments financiers qui y sont visés, ni un conseil en placement. Il convient de prendre toute décision d'investissement dans les instruments financiers visés dans le présent document après avoir pris connaissance de la version la plus récente du prospectus (disponible auprès de la Société MMG et sur le site internet [www.martinmaurel.com](http://www.martinmaurel.com)). Les futurs investisseurs sont tenus d'entreprendre les démarches nécessaires afin de déterminer eux-mêmes l'adéquation de leur investissement, en fonction des considérations légales, fiscales et comptables qui leur sont applicables. Les informations contenues dans le présent document peuvent être modifiées sans avis préalable. Les investisseurs sont tenus de veiller à disposer de la dernière version disponible du présent document. Les performances et réalisations du passé ne constituent en rien une garantie pour des performances actuelles ou à venir. Les données de performance ne prennent pas en compte les commissions en frais contractés à l'émission ou au rachat de parts.

Toutes explications supplémentaires peuvent être obtenues si nécessaire auprès de MARTIN MAUREL GESTION - Département Gestion actions, e-mail : [gestionactions@martinmaurel.com](mailto:gestionactions@martinmaurel.com).