

## Martin Maurel Impulsion France

OPCVM conforme à la Directive 2009/65/CE

Actif net

30/10/2015

7 925 910 €

Performance depuis le

31/12/2014

18.06%

V. L.

30/10/2015

388.49 €

**Objectif de gestion :** L'objectif du FCP est de surperformer sur une longue période (5 ans minimum) l'indice SBF 120 des marchés d'actions françaises. Le portefeuille étant éligible au PEA, est en permanence investi, à hauteur de 75% minimum, en actions françaises et européennes et titres assimilés directement ou indirectement via des OPCVM Actions eux-mêmes éligibles au PEA. L'exposition au risque actions varie entre 0 et 100% .

<b>Code ISIN</b>	FR0010757765
<b>Forme Juridique</b>	FCP
<b>Date Agrément</b>	26/06/2009
<b>Devise</b>	Euro
<b>Fiscalité</b>	Éligible au PEA.
<b>Affectation du Résultat</b>	Capitalisation
<b>Valorisation</b>	Hebdomadaire
<b>Souscriptions/Rachats</b>	avant 11h30
<b>Indice de Référence</b>	SBF 120 dividendes net réinvestis depuis
<b>Catégorie AMF</b>	OPCVM Diversifié
<b>Catégorie EuroPerf.</b>	Actions Europe - flexible
<b>Horizon de Placement</b>	supérieur à 5 ans
<b>Commissions</b>	Souscription : 2,5% maximum Frais de gestion : 1.50% max. TTC Surperformance : 5 % de la surperformance annuelle de l'OPCVM par rapport à l'indice SBF 120 dès que la performance de l'OPCVM est positive.
<b>Souscription Initiale</b>	10 parts
<b>Société de Gestion et Gestion administrative</b>	Martin Maurel Gestion N° Agrément AMF : GP97103
<b>Gestion comptable</b>	Caceis Fund Administration
<b>Conseiller financier</b>	Société Impulsion Finance
<b>Dépositaire</b>	Banque Martin Maurel
<b>Publication des VL</b>	www.martinmaurel.com

### Niveau de risque

A risque plus faible			A risque plus élevé			
rendement potentiellement plus faible			rendement potentiellement plus élevé			
1	2	3	4	5	6	7

### Indicateurs de risque\*

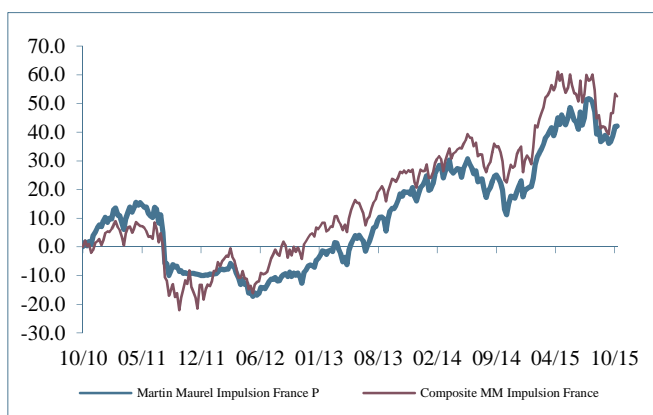
	1 an glissant
Ratio d'information	0.21
Ratio de Sharpe	1.30
Tracking Error	8.99
Alpha	0.15
Bêta	0.68

### Commentaire de gestion

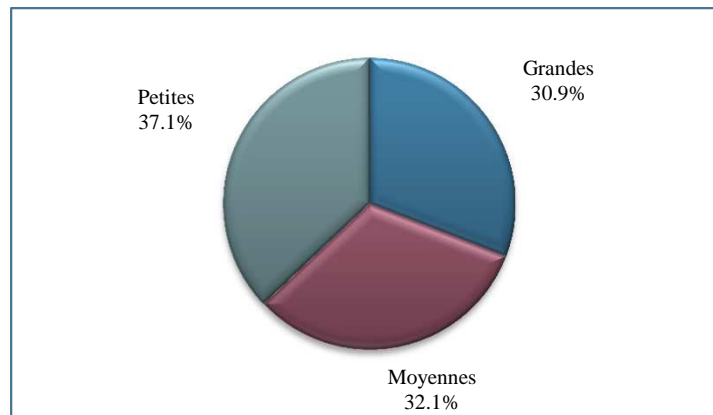
Martin Maurel Impulsion France fonde sa stratégie d'investissement sur les préconisations issues d'un modèle mathématique construit autour de la Pression IsoBourse ©. Martin Maurel Impulsion France a progressé de +2,81% en octobre 2015 (entre les VL du 25/09/2015 et du 30/10/2015) contre +8,86% pour l'indice SBF 120 NR (PX4NR, QS0011131842, dividendes réinvestis), son indice de référence. Depuis le début de l'année 2015 (entre les VL du 24/12/2014 et du 30/10/2015), Martin Maurel Impulsion France avance de +18,17% contre +15,62% pour son indice de référence. A fin octobre 2015, Martin Maurel Impulsion France est exposé à 78% aux actions françaises. Les 3 principaux secteurs représentés dans le portefeuille sont l'industrie, la technologie et la consommation cyclique. Les 3 premières valeurs du fonds sont Veolia, Vivendi et Trigano.

Martin Maurel Gestion

### Performances cumulées sur 5 ans (en %)\*



### Répartition par capitalisation



### Performance nette en %\*

	Performance au 30/10/2015											Volatilité 1 an
	4 sem.	3 mois	1 an	3 ans	5 ans	2015	2014	2013	2012	2011	2010	
Martin Maurel Impulsion France P	4.42	-6.14	20.79	56.43	42.12	18.06	-0.93	30.03	3.00	-15.83	15.72	14.68
Composite MM Impulsion France	9.42	-3.71	18.55	52.66	52.47	16.19	2.91	22.46	19.36	-13.64	3.24	19.49

\* Source Europerformance

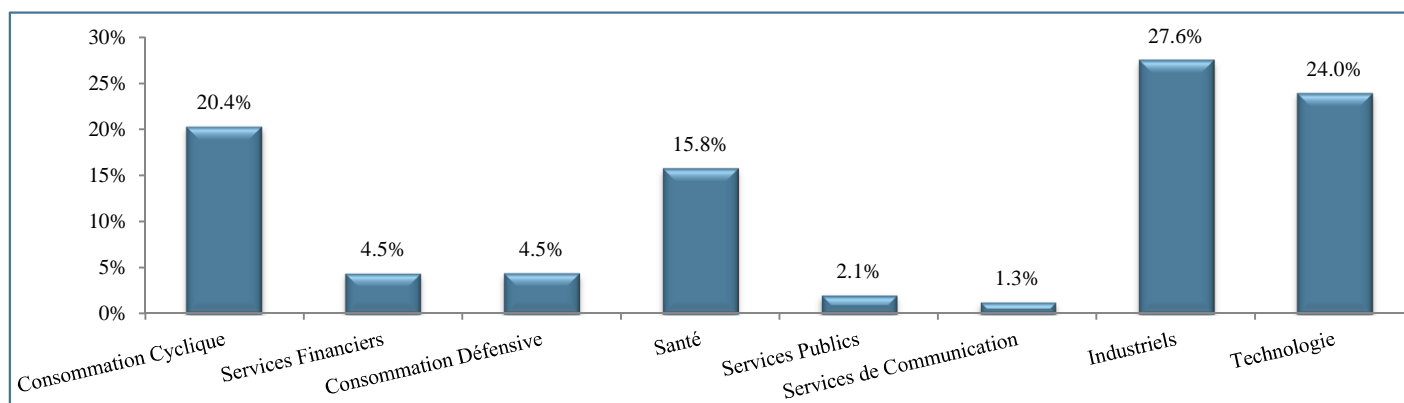
### Les 10 principales positions

Libellé	%
Martin Maurel Monétaire A	16.5%
Veolia Environnement SA	8.4%
Vivendi SA	4.6%
Trigano	4.3%
Ipsen SA	4.0%
Ubisoft Entertainment	3.9%
Capgemini	3.1%
Belvedere SA	2.0%
Sopra Steria Group SA	2.0%
Altran Technologies	1.8%
<b>Total</b>	<b>50.4%</b>

### Principaux mouvements sur le mois

Achats / Renforcements
ATOS
ALTEN
RUBIS
VEOLIA ENVIRONNEMENT (Renforcement)
TRIGANO (Renforcement)
Ventes / Allègements
HAVAS
INGENICO
CARREFOUR
IPSEN (Allègement)
GRUPE EUROTUNNEL

### Répartition sectorielle



### Avertissement

La présente publication vous est communiquée à titre purement informatif. Elle ne constitue ni une proposition, ni une offre d'achat ou toute autre transaction portant sur les instruments financiers qui y sont visés, ni un conseil en placement. Il convient de prendre toute décision d'investissement dans les instruments financiers visés dans le présent document après avoir pris connaissance de la version la plus récente du prospectus (disponible auprès de la Société MMG et sur le site internet [www.martinmaurel.com](http://www.martinmaurel.com)). Les futurs investisseurs sont tenus d'entreprendre les démarches nécessaires afin de déterminer eux-mêmes l'adéquation de leur investissement, en fonction des considérations légales, fiscales et comptables qui leur sont applicables. Les informations contenues dans le présent document peuvent être modifiées sans avis préalable. Les investisseurs sont tenus de veiller à disposer de la dernière version disponible du présent document. Les performances et réalisations du passé ne constituent en rien une garantie pour des performances actuelles ou à venir. Les données de performance ne prennent pas en compte les commissions en frais contractés à l'émission ou au rachat de parts.

Toutes explications supplémentaires peuvent être obtenues si nécessaire auprès de MARTIN MAUREL GESTION - Département Gestion actions, e-mail : [gestionactions@martinmaurel.com](mailto:gestionactions@martinmaurel.com).