

## Martin Maurel Impulsion Nasdaq

OPCVM conforme à la Directive 2009/65/CE

Actif net	Performance depuis le	V. L.
31/07/2015	31/12/2014	31/07/2015
3 807 024 €	12.38%	497.33 €

**Objectif de gestion :** L'objectif du FCP est de surperformer sur une longue période (5 ans minimum) l'indice NASDAQ Composite. L'exposition du portefeuille est principalement réalisée en actions cotées sur le NASDAQ (système de cotation automatique et de gré à gré, sans centralisation des échanges). Le Fonds pourra employer jusqu'à 100% de son actif net en parts ou actions d'OPCVM ou fonds d'investissement. L'exposition totale (actions et instruments dérivés) ne dépassera pas 100 % de l'actif du FCP.

<b>Code ISIN</b>	FR0011101104
<b>Forme Juridique</b>	FCP
<b>Date Agrément</b>	15/11/2011
<b>Devise</b>	Euro
<b>Affectation du Résultat</b>	Capitalisation
<b>Valorisation</b>	Hebdomadaire
<b>Souscriptions/Rachats</b>	avant 11h30
<b>Indice de Référence</b>	NASDAQ composite
<b>Catégorie AMF</b>	OPCVM Diversifié
<b>Catégorie EuroPerf.</b>	Actions Am Nord - flexible
<b>Horizon de Placement</b>	supérieur à 5 ans
<b>Commissions</b>	Souscription : 2,5% maximum Frais de gestion : 1.50% max. TTC Surperformance : 5 % de la surperformance annuelle de l'OPCVM par rapport à l'indice NASDAQ composite dès que la performance de l'OPCVM est positive.
<b>Souscription Initiale</b>	10 parts
<b>Société de Gestin et</b>	Martin Maurel Gestion
<b>Gestion administrative</b>	N° Agrément AMF : GP97103
<b>Gestion comptable</b>	Caceis Fund Administration
<b>Conseiller financier</b>	Société Impulsion Finance
<b>Dépositaire</b>	Banque Martin Maurel
<b>Publication des VL</b>	www.martinmaurel.com

### Niveau de risque

A risque plus faible			A risque plus élevé			
rendement potentiellement plus faible			rendement potentiellement plus élevé			
1	2	3	4	5	6	7

### Indicateurs de risque\*

	1 an glissant
Ratio d'information	-1.48
Ratio de Sharpe	1.28
Tracking Error	6.14
Alpha	-0.22
Bêta	1.05

### Commentaire de gestion

MM Impulsion Nasdaq fonde sa stratégie d'investissement sur les préconisations issues d'un modèle mathématique construit autour de la Pression IsoBourse ©.

MM Impulsion Nasdaq s'est replié de -0,11% en juillet 2015 (entre les VL du 26/06/2015 et du 31/07/2015) contre +3,16% pour l'indice Nasdaq Composite Total Return (XCMP, dividendes réinvestis, EUR), son indice de référence.

Depuis le début de l'année 2015 (entre les VL du 24/12/2014 et du 31/07/2015), MM Impulsion Nasdaq avance de +12,04% contre +20,45% pour son indice de référence.

A fin juillet 2015, MM Impulsion Nasdaq est exposé à 86% aux actions américaines cotées sur le Nasdaq.

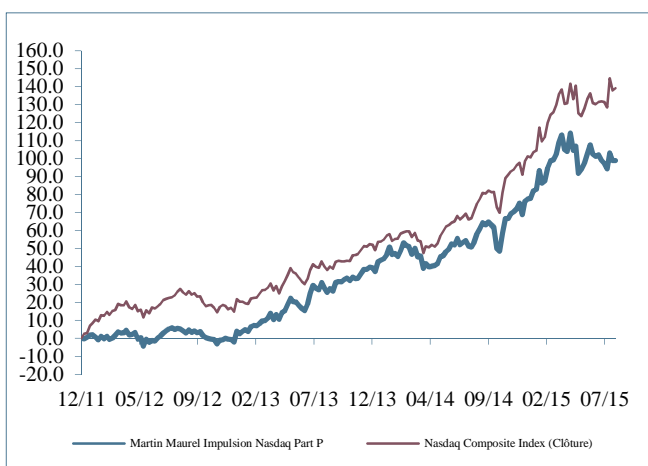
Les 3 principaux secteurs représentés dans le portefeuille sont la technologie, la santé et la consommation cyclique.

Les 3 premières valeurs du fonds sont Electronic Arts, Skyworks Solutions et Equinix Inc.

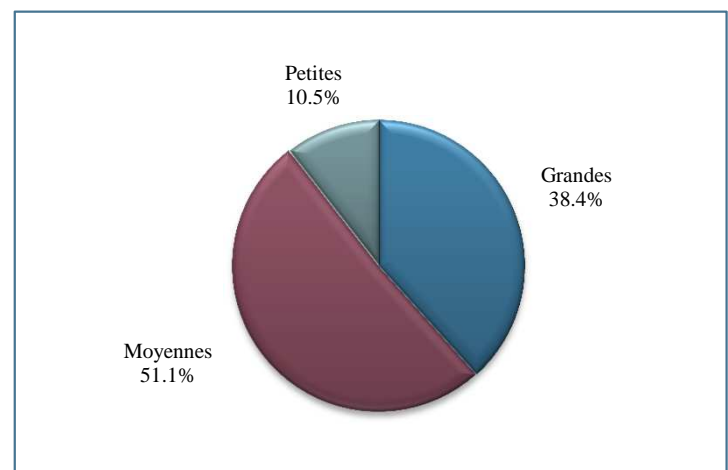
Classé dans le 12ème centile de la catégorie Allocation EUR Flexible - International depuis le 01/01/2015 et dans le 1er centile sur 3 ans, MM Impulsion Nasdaq est noté 5 étoiles par le fournisseur d'analyses d'investissement indépendantes Morningstar (données au 31/07/2015).

Martin Maurel Gestion

### Performances cumulées depuis la création (en %)\*



### Répartition par capitalisation



### Performance nette en %\*

	Performance au 31/07/2015											Volatilité 1 an
	4 sem.	3 mois	1 an	3 ans	Création	2015	2014	2013	2012	2011	2010	
Martin Maurel Impulsion Nasdaq Part P	0.87	3.69	31.44	89.65	98.93	12.38	22.85	46.54	-2.63	1.41	26.04	21.43
Nasdaq Composite Index (Clôture)	3.30	4.77	43.90	92.93	139.06	19.87	28.81	34.00	11.53	1.41	26.04	19.60

\* Source Europerformance

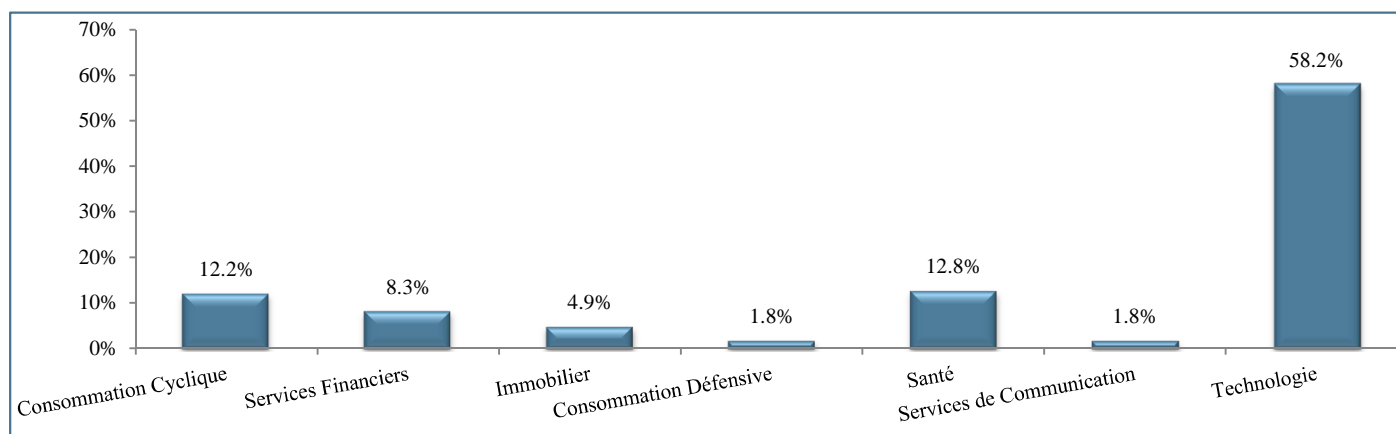
## Les 10 principales positions

Libellé	%
PRINCIPALES POSITIONS	% des actifs
ELECTRONIC ARTS INC	8.0%
MARTIN MAUREL DOLLARPLUS I	7.3%
SKYWORKS SOLUTIONS INC	5.0%
EQUINIX INC	4.2%
ALTERA CORP	3.7%
INTEGRATED DEVICE TECHNOLOGY INC	3.1%
LULULEMON ATHLETICA INC	2.9%
MAXIM INTEGRATED PRODUCTS INC	2.7%
BROADCOM CORP	2.5%
<b>Total</b>	<b>39.6%</b>

## Principaux mouvements sur le mois

Achats / Renforcements
Achats
ZIONS BANCORP
SEATTLE GENETICS
ILLUMINA INC
HAIN CELESTIAL GR
Ventes / Allègements
Ventes
MALLINCKRODT PLC
SYMANTEC CP
BLACKBERRY
ACTIVISION BLIZZARD INC COM

## Répartition sectorielle



### Avertissement

La présente publication vous est communiquée à titre purement informatif. Elle ne constitue ni une proposition, ni une offre d'achat ou toute autre transaction portant sur les instruments financiers qui y sont visés, ni un conseil en placement. Il convient de prendre toute décision d'investissement dans les instruments financiers visés dans le présent document après avoir pris connaissance de la version la plus récente du prospectus (disponible auprès de la Société MMG et sur le site internet [www.martinmaurel.com](http://www.martinmaurel.com)). Les futurs investisseurs sont tenus d'entreprendre les démarches nécessaires afin de déterminer eux-mêmes l'adéquation de leur investissement, en fonction des considérations légales, fiscales et comptables qui leur sont applicables. Les informations contenues dans le présent document peuvent être modifiées sans avis préalable. Les investisseurs sont tenus de veiller à disposer de la dernière version disponible du présent document. Les performances et réalisations du passé ne constituent en rien une garantie pour des performances actuelles ou à venir. Les données de performance ne prennent pas en compte les commissions en frais contractés à l'émission ou au rachat de parts.

Toutes explications supplémentaires peuvent être obtenues si nécessaire auprès de MARTIN MAUREL GESTION - Département Gestion actions, e-mail : [gestionactions@martinmaurel.com](mailto:gestionactions@martinmaurel.com).