

Martin Maurel Impulsion Nasdaq

OPCVM conforme à la Directive 2009/65/CE

Actif net

30/10/2015

3 377 682 €

Performance

depuis le
31/12/2014

4.72%

V. L.

30/10/2015

463.46 €

Objectif de gestion : L'objectif du FCP est de surperformer sur une longue période (5 ans minimum) l'indice NASDAQ Composite. L'exposition du portefeuille est principalement réalisée en actions cotées sur le NASDAQ (système de cotation automatique et de gré à gré, sans centralisation des échanges). Le Fonds pourra employer jusqu'à 100% de son actif net en parts ou actions d'OPCVM ou fonds d'investissement. L'exposition totale (actions et instruments dérivés) ne dépassera pas 100 % de l'actif du FCP.

Code ISIN	FR0011101104
Forme Juridique	FCP
Date Agrément	15/11/2011
Devise	Euro
Affectation du Résultat	Capitalisation
Valorisation	Hebdomadaire
Souscriptions/Rachats	avant 11h30
Indice de Référence	NASDAQ composite
Catégorie AMF	OPCVM Diversifié
Catégorie EuroPerf.	Actions Am Nord - flexible
Horizon de Placement	supérieur à 5 ans
Commissions	Souscription : 2,5% maximum Frais de gestion : 1.50% max. TTC Surperformance : 5 % de la surperformance annuelle de l'OPCVM par rapport à l'indice NASDAQ composite dès que la performance de l'OPCVM est positive.
Souscription Initiale	10 parts
Société de Geste et Gestion administrative	Martin Maurel Gestion
Gestion comptable	N° Agrément AMF : GP97103 Caceis Fund Administration
Conseiller financier	Société Impulsion Finance
Dépositaire	Banque Martin Maurel
Publication des VL	www.martinmaurel.com

Niveau de risque

A risque plus faible			A risque plus élevé			
rendement potentiellement plus faible			rendement potentiellement plus élevé			
1	2	3	4	5	6	7

Indicateurs de risque*

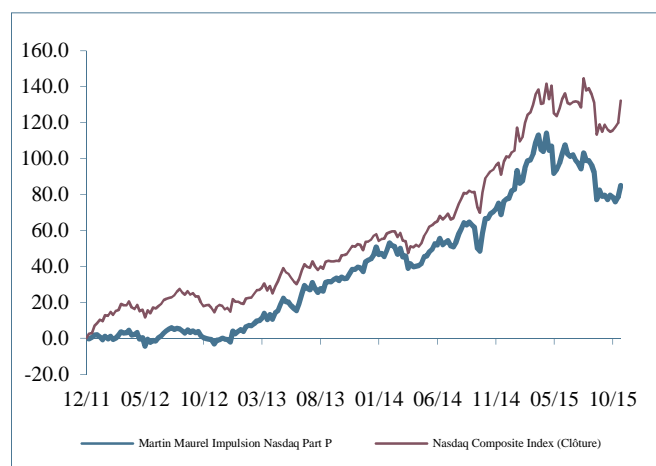
	1 an glissant
Ratio d'information	-1.69
Ratio de Sharpe	0.52
Tracking Error	6.49
Alpha	-0.20
Bêta	0.97

Commentaire de gestion

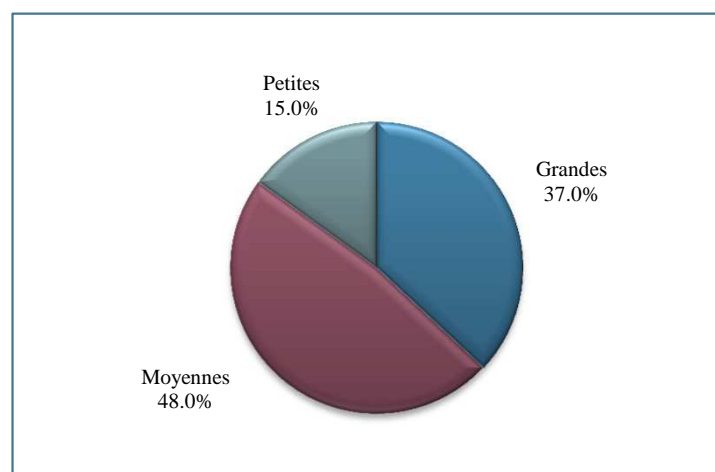
Martin Maurel Impulsion Nasdaq fonde sa stratégie d'investissement sur les préconisations issues d'un modèle mathématique construit autour de la Pression IsoBourse ©. Martin Maurel Impulsion Nasdaq a progressé de +3,19% en octobre 2015 (entre les VL du 25/09/2015 et du 30/10/2015) contre +9,22% pour l'indice Nasdaq Composite Total Return (XCMP, dividendes réinvestis, EUR), son indice de référence. Depuis le début de l'année 2015 (entre les VL du 24/12/2014 et du 30/10/2015), Martin Maurel Impulsion Nasdaq avance de +4,41% contre +18,51% pour son indice de référence. A fin octobre 2015, Martin Maurel Impulsion Nasdaq est exposé à 58% aux actions américaines cotées sur le Nasdaq. Les 3 principaux secteurs représentés dans le portefeuille sont la technologie, la consommation cyclique et les services financiers. Les 3 premières valeurs du fonds sont Electronic Arts, Altera Corp et Broadcom Corp.

Martin Maurel Gestion

Performances cumulées depuis la création (en %)*



Répartition par capitalisation



Performance nette en %*

	Performance au 30/10/2015											Volatilité 1 an
	4 sem.	3 mois	1 an	3 ans	Création	2015	2014	2013	2012	2011	2010	
Martin Maurel Impulsion Nasdaq Part P	3.79	-6.81	11.21	86.17	85.38	4.72	22.85	46.54	-2.63	1.41	26.04	20.70
Nasdaq Composite Index (Clôture)	8.74	-1.90	24.06	97.66	134.52	17.59	28.81	34.00	11.53	1.41	26.04	20.36

* Source Europerformance

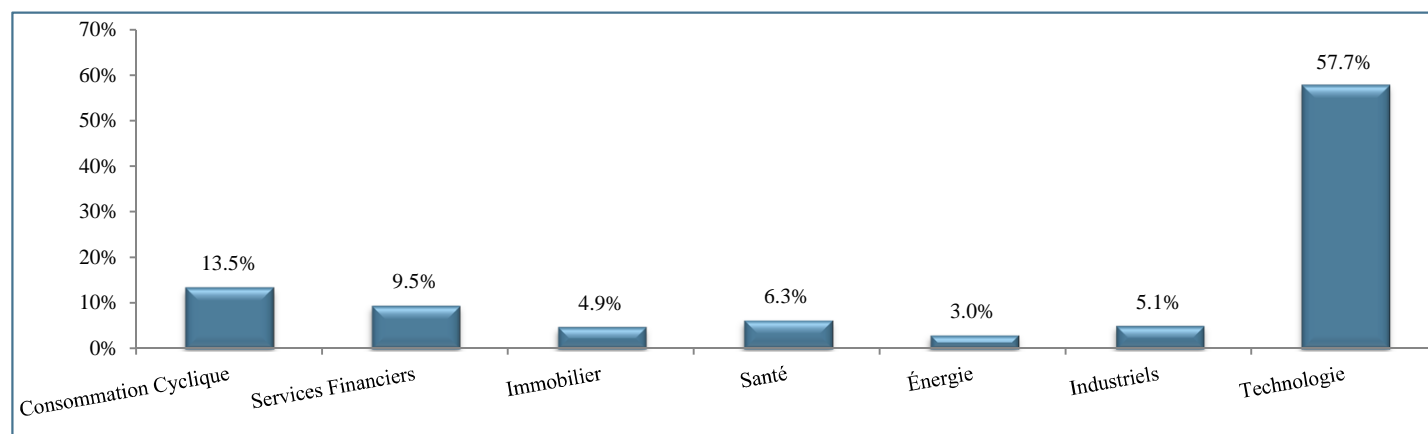
Les 10 principales positions

Libellé	%
MARTIN MAUREL DOLLARPLUS I	19.8%
ELECTRONIC ARTS INC	9.1%
ALTERA CORP	4.4%
BROADCOM CORP	2.9%
EQUINIX INC	2.8%
ACTIVISION BLIZZARD INC	2.3%
CITRIX SYSTEMS INC	2.2%
CIRRUS LOGIC INC	2.0%
LULULEMON ATHLETICA INC	1.9%
ALPHABET INC CLASS A	1.9%
Total	49.1%

Principaux mouvements sur le mois

Achats / Renforcements
JETBLUE AIRWAYS C
CBOE HOLDINGS, INC.
MYRIAD GENETICS
C.H. ROBINSON WW
GOOGLE INC. CL C
Ventes / Allègements
MAXIM INTEGRATED PRODUCTS INC.
F5 NETWORKS INC
TAKE-TWO INTERACT
INTUITIVE SURG IN
CME GROUP INC.

Répartition sectorielle



Avertissement

La présente publication vous est communiquée à titre purement informatif. Elle ne constitue ni une proposition, ni une offre d'achat ou toute autre transaction portant sur les instruments financiers qui y sont visés, ni un conseil en placement. Il convient de prendre toute décision d'investissement dans les instruments financiers visés dans le présent document après avoir pris connaissance de la version la plus récente du prospectus (disponible auprès de la Société MMG et sur le site internet www.martinmaurel.com). Les futurs investisseurs sont tenus d'entreprendre les démarches nécessaires afin de déterminer eux-mêmes l'adéquation de leur investissement, en fonction des considérations légales, fiscales et comptables qui leur sont applicables. Les informations contenues dans le présent document peuvent être modifiées sans avis préalable. Les investisseurs sont tenus de veiller à disposer de la dernière version disponible du présent document. Les performances et réalisations du passé ne constituent en rien une garantie pour des performances actuelles ou à venir. Les données de performance ne prennent pas en compte les commissions en frais contractés à l'émission ou au rachat de parts.

Toutes explications supplémentaires peuvent être obtenues si nécessaire auprès de MARTIN MAUREL GESTION - Département Gestion actions, e-mail : gestionactions@martinmaurel.com.