



Actif net

29/09/2017

4 131 704 €

Performance

depuis le
30/12/2016

5,29%

V. L.

29/09/2017

558,79 €

Martin Maurel Impulsion Nasdaq

OPCVM conforme à la Directive 2009/65/CE

Objectif de gestion : L'objectif du FCP est de surperformer sur une longue période (5 ans minimum) l'indice NASDAQ Composite. L'exposition du portefeuille est principalement réalisée en actions cotées sur le NASDAQ (système de cotation automatique et de gré à gré, sans centralisation des échanges). Le Fonds pourra employer jusqu'à 100% de son actif net en parts ou actions d'OPCVM ou fonds d'investissement. L'exposition totale (actions et instruments dérivés) ne dépassera pas 100 % de l'actif du FCP.

Code ISIN	FR0011101104
Forme Juridique	FCP
Date Agrément	15/11/2011
Devise	Euro
Affectation du Résultat	Capitalisation
Valorisation	Hebdomadaire
Souscriptions/Rachats	avant 11h30
Indice de Référence	NASDAQ composite
Catégorie AMF	OPCVM Diversifié
Catégorie EuroPerf.	Actions Am Nord - flexible
Horizon de Placement	supérieur à 5 ans
Commissions	Souscription : 2,5% maximum Frais de gestion : 1.50% max. TTC Surperformance : 5 % de la surperformance annuelle de l'OPCVM par rapport à l'indice NASDAQ composite dès que la performance de l'OPCVM est positive.
Souscription Initiale	10 parts
Société de Gestin et Gestion administrative	Rothschild Asset Management N° Agrément AMF : GP17000014
Gestion comptable	Caceis Fund Administration
Conseiller financier	Société Impulsion Finance
Dépositaire	Rothschild Martin Maurel
Publication des VL	www.rothschildgestion.com

Niveau de risque

A risque plus faible			A risque plus élevé			
rendement potentiellement plus faible			rendement potentiellement plus élevé			
1	2	3	4	5	6	7

Indicateurs de risque*

	1 an glissant
Ratio d'information	0,24
Ratio de Sharpe	0,97
Tracking Error	6,55
Alpha	-0,01
Bêta	1,08

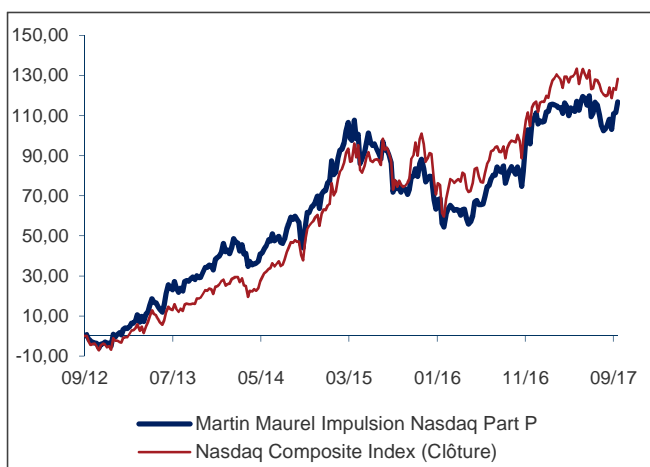
Commentaire de gestion

Martin Maurel Impulsion Nasdaq fonde sa stratégie d'investissement sur les préconisations issues d'un modèle mathématique construit autour de la Pression IsoBourse ©.

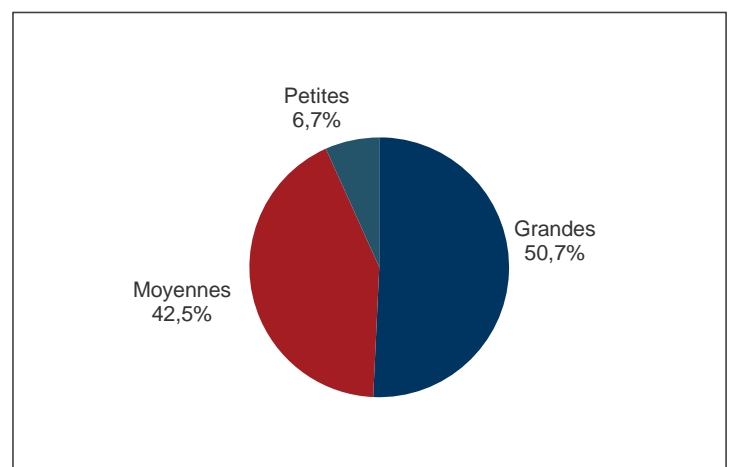
A fin septembre 2017 :

- Le fonds gagne 5,29% depuis le début d'année 2017 et 123,52% depuis sa création en décembre 2011,
- Le portefeuille est constitué de 65 lignes,
- Les 10 premières lignes représentent 31,62% du portefeuille,
- L'exposition aux actions américaines cotées sur le Nasdaq est de 99,49%,
- Les grandes capitalisations représentent 50,72% du portefeuille, les moyennes 42,54% et les petites 6,74%,
- Les 3 principaux secteurs représentés dans le portefeuille sont la technologie (59,18%), les services financiers (11,25%) et la santé (10,38%),
- Les 3 premières lignes du portefeuille sont NVIDIA Corp (8,25%) Micron Technology Inc (4,42%) et Garmin Ltd (2,8%).

Performances cumulées depuis la création (en %)*



Répartition par capitalisation



Performance nette en %

	Performances au 29/09/2017											Volatilité 1 an
	1 mois	3 mois	1 an	3 ans	5 ans	2017	2016	2015	2014	2013	2012	
Martin Maurel Impulsion Nasdaq part P	5,60	3,44	17,45	37,06	116,78	5,29	14,61	4,63	22,85	46,54	-2,63	17,33
NASDAQ Composite Total Return Index	2,71	2,35	15,26	54,79	127,61	7,42	11,03	17,91	28,81	34,00	11,53	14,87

* Source Europerformance



Martin Maurel Impulsion Nasdaq

Rapport de gestion : septembre 2017

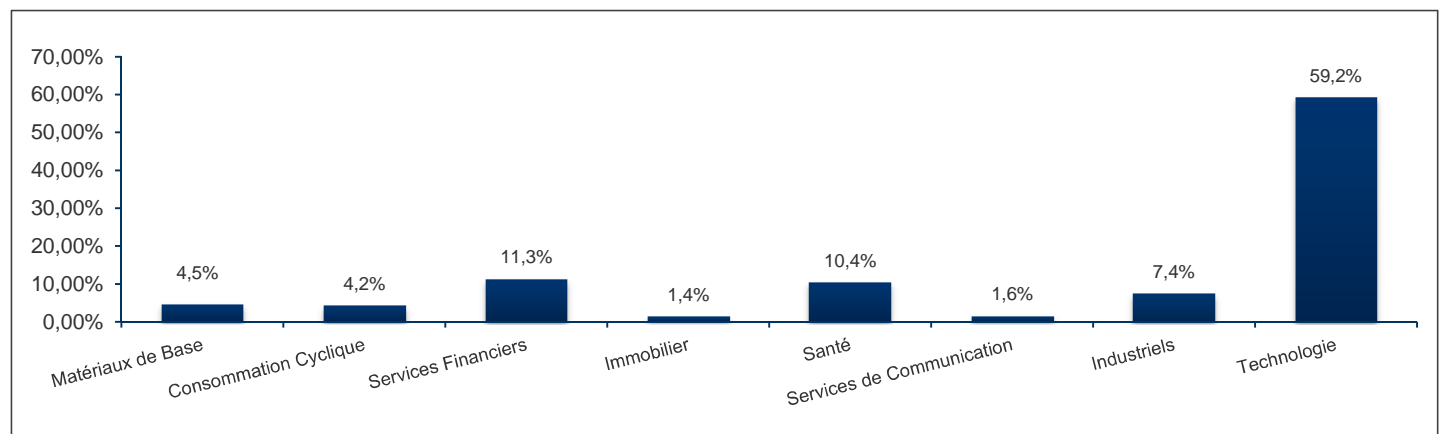
Les 10 principales positions

Libellé	%
NVIDIA Corp	8,3%
Micron Technology Inc	4,4%
Garmin Ltd	2,8%
Advanced Micro Devices Inc	2,8%
Apple Inc	2,6%
Huntington Bancshares Inc	2,6%
Applied Materials Inc	2,2%
CSX Corp	2,1%
American Airlines Group Inc	2,0%
Expeditors International of Washingto...	1,9%
Total	31,6%

Principaux mouvements sur le mois

Achats / Renforcements
BIOGEN IDEC INC
ILLUMINA INC
ON SEMICONDUCTOR CORPORATION
ANALOG DEVICES, INC. (Renforcement)
MICRON TECHNOLOGY, INC (Renforcement)
Ventes / Allègements
CREE INC
NETEASE.COM ADS
KL A-TENCOR CP
TWENTY FIRST CENTY FOX INC CL A
STEEL DYNAMICS

Répartition sectorielle



Avertissement

La présente publication vous est communiquée à titre purement informatif. Elle ne constitue ni une proposition, ni une offre d'achat ou toute autre transaction portant sur les instruments financiers qui y sont visés, ni un conseil en placement. Il convient de prendre toute décision d'investissement dans les instruments financiers visés dans le présent document après avoir pris connaissance de la version la plus récente du prospectus (disponible auprès de la Société Rothschild Asset Management et sur le site internet www.rothschildgestion.com). Les futurs investisseurs sont tenus d'entreprendre les démarches nécessaires afin de déterminer eux-mêmes l'adéquation de leur investissement, en fonction des considérations légales, fiscales et comptables qui leur sont applicables. Les informations contenues dans le présent document peuvent être modifiées sans avis préalable. Les investisseurs sont tenus de veiller à disposer de la dernière version disponible du présent document. Les performances et réalisations du passé ne constituent en rien une garantie pour des performances actuelles ou à venir. Les données de performance ne prennent pas en compte les commissions en frais contractés à l'émission ou au rachat de parts.

Toutes explications supplémentaires peuvent être obtenues si nécessaire auprès de Rothschild Asset Management.

E-mail : clientserviceteam@rothschild.com.