

## Objectif de gestion

L'objectif du compartiment est de privilégier la croissance du capital à long terme en investissant au moins 70 % du total de ses actifs (hors actifs liquides auxiliaires) dans des titres de capital de sociétés asiatiques dont les activités sont susceptibles de bénéficier de, ou sont liées à, l'expansion de la consommation des économies asiatiques, hors Japon. Pour plus d'informations sur les objectifs et la politique d'investissement du fonds, consultez le prospectus à jour.

## Principales caractéristiques



William Yuen  
Hong Kong  
Gère le fonds depuis  
mars 2008



Shekhar  
Sambhshivan  
Hong Kong  
Gère le fonds depuis  
mars 2015

### Date de lancement de la catégorie d'actions

31 mars 2010

### Date de lancement initiale <sup>1</sup>

25 mars 2008

### Statut juridique

Compartiment de la SICAV de droit luxembourgeois Invesco Funds avec le statut de UCITS

### Devise

EUR

### Type de part

Capitalisation

### Actif net

EUR 315,94 Mln

### Indice

MSCI AC Asia ex Japan Index-ND

### Code Bloomberg

INVASCH LX

### Code ISIN

LU0482497525

### Dénouement

J+3

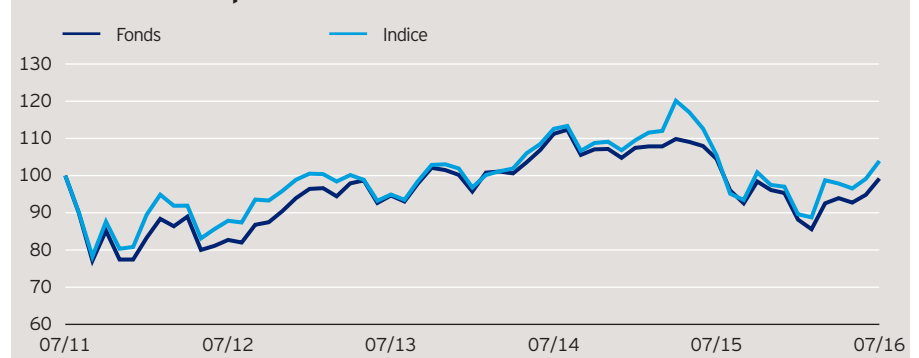
## L'équipe d'investissement

Le fonds est géré par l'équipe de gestion asiatique d'Invesco principalement basée à Hong Kong, Taipei et Singapour. Cette équipe gère des actifs pour le compte d'investisseurs privés et institutionnels. Elle est composée de 22 personnes qui investissent en actions Asie-Pacifique hors Japon, et possèdent en moyenne 16 années d'expérience dans ce domaine (au 30 juin 2016).

## L'approche d'investissement

L'équipe de gestion part du principe que la demande des consommateurs asiatiques constitue une tendance durable et qu'elle stimule la croissance dans la région, et cherche à identifier les entreprises les mieux positionnées pour tirer parti de l'évolution des habitudes de consommation en Asie. Son approche « bottom-up » est centrée sur les fondamentaux des valeurs et elle s'appuie également sur une analyse « top-down » pour définir le contexte macroéconomique et identifier l'évolution des tendances de consommation. Les entreprises retenues possèdent une croissance durable, des valorisations attrayantes, une position de leader sur leur secteur et des modèles économiques concurrentiels qui mettent l'accent sur le développement de la marque. Le fonds ne tient compte d'aucun indice de référence et initie des positions sur les entreprises qui bénéficient de la demande des consommateurs au sein d'un portefeuille concentré.

## Evolution de la performance\*



## Performance cumulée\*

en %	YTD	1 mois	1 an	3 ans	5 ans
Fonds	4,07	4,61	-5,04	4,83	-0,80
Indice	7,13	4,85	-1,48	9,50	3,94

## Performance calendaire\*

en %	2011	2012	2013	2014	2015
Fonds	-19,86	21,31	6,67	4,56	-9,01
Indice	-17,31	22,36	3,07	4,80	-9,17

## Performance sur 12 mois glissants\*\*

en %	30.06.11	30.06.12	30.06.13	30.06.14	30.06.15	30.06.16
Fonds	-16,65	14,22	15,34	1,02	-12,15	

Les performances glissantes sont calculées tous les trimestres. Pour plus d'informations sur les performances, connectez vous sur [www.invescoeuropa.com](http://www.invescoeuropa.com) ou contactez votre interlocuteur habituel. Les performances passées ne sauraient présager des performances futures.

# Invesco Asia Consumer Demand Fund

## Part C (EUR Hgd)-Cap.

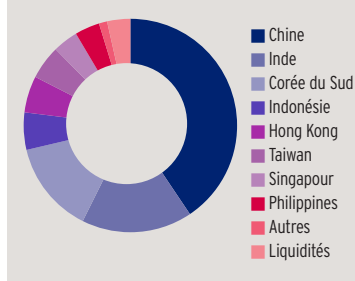
31 juillet 2016

### Participations et pondérations actives\*

(Nombre total de positions: 45)

10 principales positions	%	10 principales positions positives	+	10 principales positions négatives	-
Tencent	6,3	Bajaj Finance	4,7	Samsung Electronics	4,2
Bajaj Finance	4,7	Vipshop	2,9	Taiwan Semiconductor	4,0
China Mobile	3,4	Chow Tai Fook Jewellery	2,6	Alibaba	2,5
Vipshop	3,1	President Chain Store	2,6	China Construction Bank	1,7
Hengan International	2,7	Hengan International	2,5	Industrial and Commercial Bank of China 'H'	1,3
President Chain Store	2,7	Dongsuh	2,5	Hon Hai Precision Industry	1,2
Chow Tai Fook Jewellery	2,6	BAIC Motor Corporation	2,5	Bank of China	1,0
Dongsuh	2,5	Tingyi (Cayman Islands)	2,4	CK Hutchison	1,0
Ayala Land	2,5	Eicher Motors	2,3	Housing Development Finance	0,9
Eicher Motors	2,5	Ayala Land	2,3	Hong Kong Exchanges & Clearing	0,9

### Répartition géographique du fonds en %\*



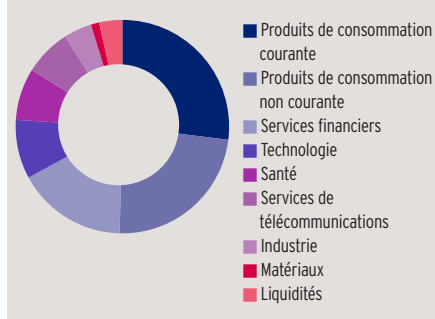
### Répartition géographique\*

en %	Fonds	Indice
Chine	40,6	29,7
Inde	16,8	10,0
Corée du Sud	14,0	17,5
Indonésie	5,6	3,3
Hong Kong	5,5	12,8
Taiwan	5,1	14,4
Singapour	3,8	4,5
Philippines	3,8	1,8
Autres	1,2	6,1
Liquidités	3,5	0,0

### Répartition sectorielle\*

en %	Fonds	Indice
Produits de consommation courante	27,0	5,4
Produits de consommation non courante	23,4	9,4
Services financiers	16,7	29,4
Technologie	8,9	26,3
Santé	7,9	2,6
Services de télécommunications	7,1	6,4
Industrie	4,3	8,2
Matériaux	1,2	4,3
Autres	0,0	8,0
Liquidités	3,5	0,0

### Répartition sectorielle du fonds en %\*



### Caractéristiques financières\*

Moyenne pondérée de capitalisation boursière	EUR 33,21 Mlrd
Capitalisation boursière médiane	EUR 8,07 Mlrd

### Valeur liquidative et frais

#### Valeur liquidative

EUR 9,98

#### VL la plus haute sur 1 an

EUR 10,67 (10.08.15)

#### VL la plus basse sur 1 an

EUR 8,45 (12.02.16)

#### Investissement minimum <sup>2</sup>

EUR 800.000

#### Droits d'entrée

Jusqu'à 5,00%

#### Frais de gestion

1,0%

#### Frais courants

1,42% (31/08/2015)

---

# Invesco Asia Consumer Demand Fund

## Part C (EUR Hgd)-Cap.

31 juillet 2016

---

### Avertissements concernant les risques

La valeur des investissements et les revenus vont fluctuer, ce qui peut en partie être le résultat des fluctuations de taux de change et les investisseurs peuvent ne pas récupérer le montant total de leurs investissements initiaux. Le Fonds est investi en grande partie dans des pays moins développés et vous devez être prêt à accepter des variations très importantes de sa valeur. Cette information sur les risques correspond aux principaux facteurs de risque qui sont propres à ce fonds. Pour plus d'informations, consultez le document d'informations clés pour l'investisseur relatif à la part spécifique du fonds, ainsi que le prospectus à jour pour une vision complète de ces risques.

---

### Informations importantes

<sup>1</sup>La date de lancement initiale est la même que la date de lancement du fonds mentionnée dans le document d'information clé pour l'investisseur.

<sup>2</sup>Les montants minimum d'investissement sont : USD 1.000.000 / EUR 800.000 / GBP 600.000 / CHF 1.000.000 / SEK 7.000.000.

Pour tout renseignement sur les montants minimum d'investissement dans d'autres devises, contactez-nous ou référez-vous au dernier prospectus à jour.

Indice de référence précédent : MSCI AC Asia Pacific ex Japan ND jusqu'au 30 septembre 2011. Ce document est exclusivement réservé aux clients professionnels et ne s'adresse en aucun cas aux clients non professionnels. Les performances passées ne préjugent pas des performances futures et ne sont pas constantes dans le temps. Les opinions et considérations exprimées par Invesco peuvent être modifiées sans préavis. Si les investisseurs ne sont pas certains que ce produit est adéquat pour eux, ils doivent prendre conseil auprès d'un conseiller financier. **Le calcul de la valeur liquidative la plus haute/ la plus basse sur 1 an tient compte des 12 derniers mois complets, y compris les jours sans calcul de VL. La période de calcul peut démarrer par un jour sans calcul de VL, et peut débuter par la valeur la plus haute ou la plus basse des 12 derniers mois. Pour les jours sans calcul de VL, c'est la VL du jour précédent qui est utilisée pour calculer la VL la plus haute ou la plus basse sur 1 an.** Tout investissement comporte des risques associés. Ce document est à titre d'information seulement. Les services de gestion d'actifs sont fournis par Invesco conformément à la législation et la réglementation locale. Les valeurs mentionnées dans ce document ne représentent pas nécessairement une position spécifique de nos portefeuilles et ne constituent pas une recommandation d'achat, de détention ou de vente. Le montant des frais courants se fonde sur les frais annualisés de l'exercice clos en 31/08/2015. Ce montant peut varier d'un exercice à l'autre et exclut les frais de transaction du portefeuille, excepté dans le cas de frais d'entrée et/ou de sortie payés par le fonds lorsqu'il achète ou vend des actions ou parts d'un autre fonds. Toute souscription dans un fonds doit se faire sur le fondement du document d'informations clés pour l'investisseur à jour, contenant un résumé des principales caractéristiques sur la stratégie d'investissement, les risques, et les frais. Des copies des documents d'informations clés pour l'investisseur relatifs à chaque part spécifique, du prospectus et des derniers rapports périodiques sont disponibles sans frais auprès d'Invesco Asset Management SA ou sur [www.invescoeurope.com](http://www.invescoeurope.com) pour de plus amples informations sur le fonds. Les frais courants et tous les autres frais, commissions et dépenses, ainsi que les taxes, payables via le fonds, sont mentionnés dans chaque document d'informations clés pour l'investisseur et le prospectus du fonds. D'autres coûts, incluant des taxes, relatifs aux transactions portant sur le fonds peuvent être dus directement par le client. Les bases d'imposition et d'abattements fiscaux actuels sont susceptibles d'évoluer. En fonction de circonstances individuelles, cette évolution peut affecter les résultats de l'investissement. Bien que ce document soit basé sur des informations considérées comme fiables, aucune garantie ne peut être acceptée pour toute erreur, tout malentendu ou toute omission, ou pour toute action prise à la lecture de ce document. Toute référence à un classement ou une récompense ne préjuge pas des performances futures. Aucune recommandation d'investissement n'est faite par Invesco. Publié en France par Invesco Asset Management S.A. 18, rue de Londres, F-75009 Paris. Le fonds est enregistré à la commercialisation par l'Autorité des marchés financiers en France.

© 2016 Morningstar. Tous droits réservés. Les informations contenues ici : (1) appartiennent à Morningstar et/ou ses fournisseurs de contenu ; (2) ne peuvent être reproduites ou redistribuées ; et (3) n'ont pas de garanties d'exactitude, d'exhaustivité ou d'actualité. Ni Morningstar ni ses fournisseurs de contenu ne sont responsables en cas de dommages ou de pertes liés à l'utilisation de ces informations.