

Objectif de gestion

L'objectif du compartiment est de privilégier la croissance du capital à long terme en investissant au moins 70 % du total de ses actifs (hors actifs liquides auxiliaires) dans des titres de capital de sociétés asiatiques dont les activités sont susceptibles de bénéficier de, ou sont liées à, l'expansion de la consommation des économies asiatiques, hors Japon. Pour plus d'informations sur les objectifs et la politique d'investissement du fonds, consultez le prospectus à jour.

Principales caractéristiques



William Yuen

Hong Kong

Gère le fonds depuis

mars 2008

Shekhar

Sambhshivan

Hong Kong

Gère le fonds depuis

mars 2015

Date de lancement de la catégorie d'actions

25 mars 2008

Date de lancement initiale

25 mars 2008

Statut juridique

Compartiment de la SICAV de droit luxembourgeois Invesco Funds avec le statut de UCITS

Devise

EUR

Type de part

Capitalisation

Actif net

USD 349,85 Mln

Indice

MSCI AC Asia ex Japan Index-ND

Code Bloomberg

INVASDE LX

Code ISIN

LU0334857785

Dénoement

J+3

Notation Morningstar™

★★

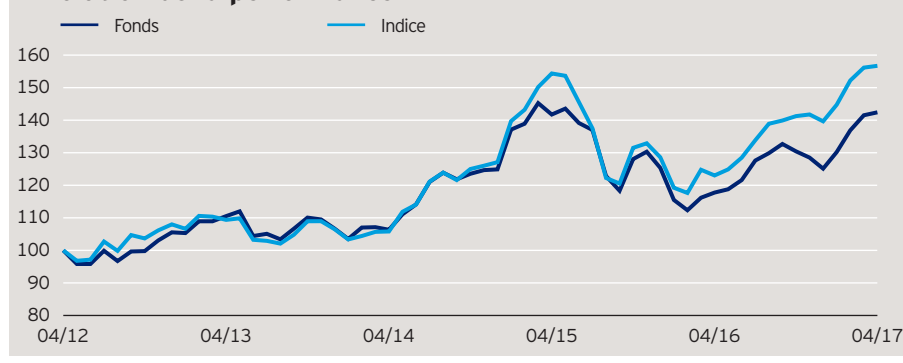
L'équipe d'investissement

Le fonds est géré par l'équipe de gestion actions d'Invesco en Asie principalement basée à Hong Kong, Taipei et Singapour. Cette équipe gère des actifs pour le compte d'investisseurs privés et institutionnels. Elle est composée de 19 professionnels de la gestion qui investissent en actions Asie-Pacifique hors Japon, et possèdent en moyenne 15 années d'expérience dans ce domaine (au 31 décembre 2016).

L'approche d'investissement

L'équipe de gestion part du principe que la demande des consommateurs asiatiques constitue une tendance durable et qu'elle stimule la croissance dans la région, et cherche à identifier les entreprises les mieux positionnées pour tirer parti de l'évolution des habitudes de consommation en Asie. Son approche « bottom-up » est centrée sur les fondamentaux des valeurs et elle s'appuie également sur une analyse « top-down » pour définir le contexte macroéconomique et identifier l'évolution des tendances de consommation. Les entreprises retenues possèdent une croissance durable, des valorisations attrayantes, une position de leader sur leur secteur et des modèles économiques concurrentiels qui mettent l'accent sur le développement de la marque. Le fonds ne tient compte d'aucun indice de référence et initie des positions sur les entreprises qui bénéficient de la demande des consommateurs au sein d'un portefeuille concentré.

Evolution de la performance*



Performance cumulée*

en %	1 an	3 ans	5 ans
Fonds	20,94	33,94	42,42
Indice	27,38	48,10	56,71

Performance calendaire*

en %	2012	2013	2014	2015	2016
Fonds	18,40	1,07	17,07	0,36	-0,18
Indice	20,48	-1,39	19,35	1,18	8,60

Performance sur 12 mois glissants**

en %	31.03.12	31.03.13	31.03.14	31.03.15	31.03.16
en %	31.03.13	31.03.14	31.03.15	31.03.16	31.03.17
Fonds	13,16	-1,66	35,59	-20,02	21,81

Les performances glissantes sont calculées tous les trimestres. Pour plus d'informations sur les performances, connectez vous sur www.invescoeuropa.com ou contactez votre interlocuteur habituel. Les performances passées ne sauraient présager des performances futures.

Invesco Asia Consumer Demand Fund Part E-Cap.

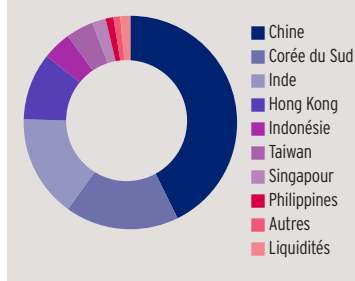
30 avril 2017

Participations et pondérations actives*

(Nombre total de positions: 50)

10 principales positions	%	10 principales positions positives	+	10 principales positions négatives	-
Tencent	7,7	Bajaj Finance	3,7	Taiwan Semiconductor	4,1
Baidu ADR	4,0	Tencent	3,1	Samsung Electronics	2,1
Bajaj Finance	3,8	Indusind Bank	2,9	China Construction Bank	1,8
AIA	3,4	Hengan International	2,7	Hon Hai Precision Industry	1,3
Alibaba	3,3	Baidu ADR	2,7	Industrial and Commercial Bank of China 'H'	1,3
Ping An Insurance	3,2	Ping An Insurance	2,5	Bank of China	1,0
Ctrip ADR	3,0	Maruti Suzuki India	2,5	Housing Development Finance	0,9
Samsung Electronics	2,9	Ctrip ADR	2,5	CK Hutchison	0,9
Indusind Bank	2,9	Tingyi (Cayman Islands)	2,4	Hong Kong Exchanges & Clearing	0,7
Hengan International	2,9	Eicher Motors	2,3	Reliance	0,7

Répartition géographique du fonds en %*



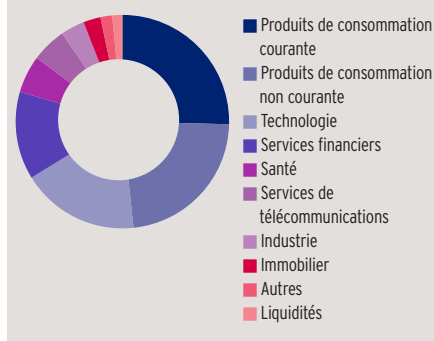
Répartition géographique*

en %	Fonds	Indice
Chine	42,7	31,4
Corée du Sud	17,2	17,4
Inde	15,6	10,3
Hong Kong	10,2	12,1
Indonésie	4,4	3,0
Taiwan	4,1	14,3
Singapour	2,1	4,2
Philippines	1,2	1,4
Autres	1,0	5,9
Liquidités	1,5	0,0

Répartition sectorielle*

en %	Fonds	Indice
Produits de consommation courante	25,4	4,6
Produits de consommation non courante	23,0	9,6
Technologie	17,9	29,1
Services financiers	13,3	23,5
Santé	5,7	2,2
Services de télécommunications	5,3	5,1
Industrie	3,6	7,9
Immobilier	2,6	5,9
Autres	1,8	12,1
Liquidités	1,5	0,0

Répartition sectorielle du fonds en %*



Caractéristiques financières*

Moyenne pondérée de capitalisation boursière	EUR 57,59 Mlrd
Capitalisation boursière médiane	EUR 7,64 Mlrd

Caractéristiques sur 3 ans**

Alpha	-1,68
Bêta	0,87
Corrélation	0,92
Ratio d'information	-0,57
Ratio de Sharpe	0,11
Tracking Error	5,81
Volatilité en %	14,07

Pour plus d'information, consultez notre glossaire : <http://www.invescoeuropa.com/CE/Glossary.pdf>.

Valeur liquidative et frais

Valeur liquidative

EUR 12,59

VL la plus haute sur 1 an

EUR 12,73 (13.04.17)

VL la plus basse sur 1 an

EUR 10,10 (24.05.16)

Investissement minimum ¹

EUR 500

Droits d'entrée

Jusqu'à 3,00%

Frais de gestion

2,25%

Frais courants

2,76% (31/08/2016)

Invesco Asia Consumer Demand Fund

Part E-Cap.

30 avril 2017

Avertissements concernant les risques

La valeur des investissements et les revenus vont fluctuer, ce qui peut en partie être le résultat des fluctuations de taux de change et les investisseurs peuvent ne pas récupérer le montant total de leurs investissements initiaux. Le Fonds est investi en grande partie dans des pays moins développés et vous devez être prêt à accepter des variations très importantes de sa valeur. Cette information sur les risques correspond aux principaux facteurs de risque qui sont propres à ce fonds. Pour plus d'informations, consultez le document d'informations clés pour l'investisseur relatif à la part spécifique du fonds, ainsi que le prospectus à jour pour une vision complète de ces risques.

Informations importantes

¹Les montants minimum d'investissement sont : EUR 500 / USD 650 / GBP 400 / CHF 650 / SEK 4.500. Pour tout renseignement sur les montants minimum d'investissement dans d'autres devises, contactez-nous ou référez-vous au dernier prospectus à jour.

Les performances passées ne préjugent pas des performances futures et ne sont pas constantes dans le temps. Les opinions et considérations exprimées par Invesco peuvent être modifiées sans préavis. Si les investisseurs ne sont pas certains que ce produit est adéquat pour eux, ils doivent prendre conseil auprès d'un conseiller financier. Tout investissement comporte des risques associés. Ce document est à titre d'information seulement. Les services de gestion d'actifs sont fournis par Invesco conformément à la législation et la réglementation locale. Les valeurs mentionnées dans ce document ne représentent pas nécessairement une position spécifique de nos portefeuilles et ne constituent pas une recommandation d'achat, de détention ou de vente. Le montant des frais courants se fonde sur les frais annualisés de l'exercice clos en 31/08/2016. Ce montant peut varier d'un exercice à l'autre et exclut les frais de transaction du portefeuille, excepté dans le cas de frais d'entrée et/ou de sortie payés par le fonds lorsqu'il achète ou vend des actions ou parts d'un autre fonds. Toute souscription dans un fonds doit se faire sur le fondement du document d'informations clés pour l'investisseur à jour, contenant un résumé des principales caractéristiques sur la stratégie d'investissement, les risques, et les frais. Des copies des documents d'informations clés pour l'investisseur relatifs à chaque part spécifique, du prospectus et des derniers rapports périodiques sont disponibles sans frais auprès d'Invesco Asset Management SA ou sur www.invescoeuropa.com pour de plus amples informations sur le fonds. Les frais courants et tous les autres frais, commissions et dépenses, ainsi que les taxes, payables via le fonds, sont mentionnés dans chaque document d'informations clés pour l'investisseur et le prospectus du fonds. D'autres coûts, incluant des taxes, relatifs aux transactions portant sur le fonds peuvent être dus directement par le client. Les bases d'imposition et d'abattements fiscaux actuels sont susceptibles d'évoluer. En fonction de circonstances individuelles, cette évolution peut affecter les résultats de l'investissement. Bien que ce document soit basé sur des informations considérées comme fiables, aucune garantie ne peut être acceptée pour toute erreur, tout malentendu ou toute omission, ou pour toute action prise à la lecture de ce document. Toute référence à un classement ou une récompense ne préjuge pas des performances futures. Aucune recommandation d'investissement n'est faite par Invesco. Publié en France par Invesco Asset Management S.A. 18, rue de Londres, F-75009 Paris. Le fonds est enregistré à la commercialisation par l'Autorité des marchés financiers en France.

© 2017 Morningstar. Tous droits réservés. Les informations contenues ici : (1) appartiennent à Morningstar et/ou ses fournisseurs de contenu ; (2) ne peuvent être reproduites ou redistribuées ; et (3) n'ont pas de garanties d'exactitude, d'exhaustivité ou d'actualité. Ni Morningstar ni ses fournisseurs de contenu ne sont responsables en cas de dommages ou de pertes liés à l'utilisation de ces informations.