

### Objectif de gestion

Le fonds a pour objectif de réaliser un rendement élevé et une appréciation du capital à long terme en investissant principalement dans des titres de dette émis par des sociétés des marchés émergents. Pour plus d'informations sur les objectifs et la politique d'investissement du fonds consultez le document d'informations clés pour l'investisseur ainsi que le prospectus à jour.

### Principales caractéristiques



Joseph Portera  
Atlanta  
Gère le fonds depuis  
septembre 2013

#### Co-gérants

Rashique Rahman Atlanta Gère le fonds depuis août 2015	Jorge Ordonez Atlanta Gère le fonds depuis août 2015
---	---

#### Date de lancement de la catégorie d'actions

04 mai 2011

#### Date de lancement initiale <sup>1</sup>

04 mai 2011

#### Statut juridique

Compartiment de la SICAV de droit luxembourgeois Invesco Funds avec le statut de UCITS

#### Devise

EUR

#### Type de part

Capitalisation

#### Actif net

EUR 135,98 Mln

#### Indice

JPM CEMBI Broad Diversified Index

#### Code Bloomberg

IEMCEH LX

#### Code ISIN

LU0607517819

#### Dénouement

J+3

#### Notation Morningstar™

★★★★

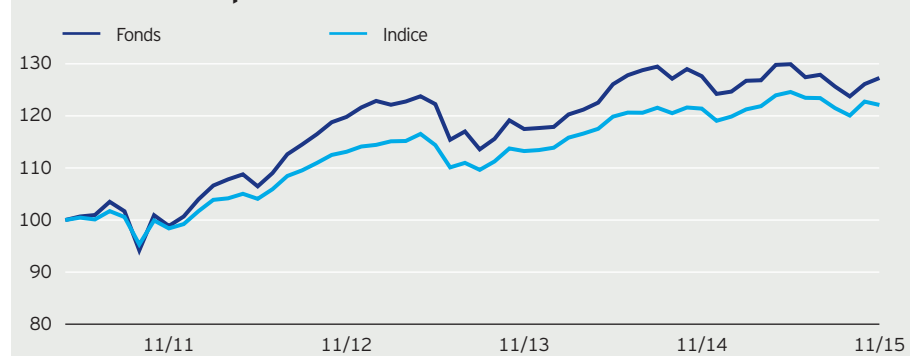
### L'équipe d'investissement

Le fonds est géré par l'équipe de gestion Invesco Fixed Income (IFI). L'équipe gère 236 milliards de dollars US d'actifs pour des clients basés dans le monde entier. Ses activités s'étendent aux États-Unis, au Royaume-Uni, à l'Asie et à l'Australie. L'équipe s'appuie sur l'expertise de plus de 166 professionnels de l'investissement, comptant en moyenne 17 années d'expérience dans ce secteur (au 31 mars 2015).

### L'approche d'investissement

La philosophie d'investissement de l'équipe de gestion repose sur l'idée que le dynamisme et la complexité croissants des marchés obligataires sont source d'opportunités pour les investisseurs. Des décideurs spécialistes dans leur domaine et indépendants, intégrés au sein d'une équipe internationale, sont les mieux placés pour en tirer parti. Le processus de gestion de portefeuille, rigoureux et efficace, permet à l'équipe de prendre, au bon moment, les décisions d'investissement à même de maximiser chaque opportunité. Nous pensons que les méthodes de prise de décision et de gestion de portefeuille de notre équipe de gestion nous différencient des autres grandes sociétés de gestion.

### Evolution de la performance\*



### Performance cumulée\*

en %	YTD	1 mois	1 an	3 ans	Depuis le lancement
Fonds	2,46	0,92	-0,27	6,24	27,28
Indice	2,56	-0,52	0,58	7,95	22,11

### Performance calendaire\*

en %	2010	2011	2012	2013	2014
Fonds	-	-	20,80	-3,25	5,57
Indice	-	-	15,01	-0,60	4,96

### Performance sur 12 mois glissants\*\*

en %	30.09.10	30.09.11	30.09.12	30.09.13	30.09.14	30.09.15
Fonds	-	23,67	-0,77	10,00	-2,68	

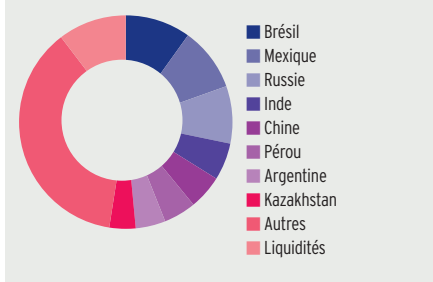
Les performances glissantes sont calculées tous les trimestres à compter d'un an après le lancement de la catégorie d'actions. Celle-ci ayant été lancée le 4 mai 2011, les données ne sont pas disponibles pour toute la période couverte par le tableau. Pour plus d'informations sur les performances, connectez-vous sur [www.invescoeurope.com](http://www.invescoeurope.com) ou contactez votre interlocuteur habituel. Les performances passées ne sauraient présager des performances futures.

# Invesco Emerging Market Corporate Bond Fund

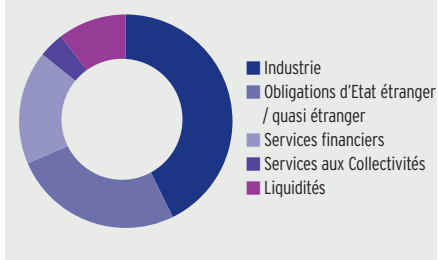
## Part C (EUR Hgd)-Cap.

30 novembre 2015

### Répartition géographique du fonds en %\*



### Répartition sectorielle du fonds en %\*



### Rendement %\*

Valeur actuelle du rendement brut estimé\*\*\* 6,51

Rendement brut estimé du rachat\*\*\*\* 7,30

### Valeur liquidative et frais

#### Valeur liquidative

EUR 12,73

#### VL la plus haute sur 1 an

EUR 13,02 (26.05.15)

#### VL la plus basse sur 1 an

EUR 12,18 (17.12.14)

#### Investissement minimum <sup>2</sup>

EUR 800.000

#### Droits d'entrée

Jusqu'à 5,00%

#### Frais de gestion

1,0%

#### Frais courants

1,24% (31/08/2014)

### Répartition géographique\*

en %	Fonds	Indice
Brésil	9,9	5,2
Mexique	9,6	4,6
Russie	8,7	5,3
Inde	5,6	4,1
Chine	5,2	6,5
Pérou	4,9	3,6
Argentine	4,5	1,4
Kazakhstan	4,0	0,8
Autres	37,2	68,6
Liquidités	10,4	0,0

### Répartition des échéances\*

en %	Fonds	Indice
0-3 ans	16,3	19,4
3-7 ans	41,4	45,8
7-10 ans	32,5	21,3
10-15 ans	5,9	2,7
15+ ans	3,9	10,8

### Notations de crédit\*

(Not. Moy: BB)

en %	Fonds	Indice
AAA	0,0	0,2
AA	1,5	8,1
A	5,4	19,5
BBB	41,8	42,3
BB	23,4	16,3
B	11,7	6,7
CCC et inférieur	5,1	1,4
Non noté	0,7	5,5
Liquidités	10,4	0,0

### Répartition sectorielle\*

en %	Fonds	Indice
Industrie	42,8	56,4
Obligations d'Etat étranger / quasi étranger	25,8	0,0
Services financiers	17,2	33,3
Services aux Collectivités	3,9	10,3
Liquidités	10,4	0,0

### Répartition de la durée\*

(Durée moyenne: 4.6)

en %	Fonds	Indice
Moins de 3 ans	22,3	27,8
3-4 ans	17,6	19,6
4-5 ans	9,2	15,4
5-6 ans	17,3	12,2
+6 ans	33,6	25,1

# Invesco Emerging Market Corporate Bond Fund

## Part C (EUR Hgd)-Cap.

30 novembre 2015

### Avertissements concernant les risques

La valeur des investissements et les revenus vont fluctuer, ce qui peut en partie être le résultat des fluctuations de taux de change et les investisseurs peuvent ne pas récupérer le montant total de leurs investissements initiaux. Les titres de créance sont exposés au risque de crédit, qui dépend de la capacité de l'emprunteur à rembourser les intérêts et le capital à la date de remboursement. Les fluctuations des taux d'intérêt se répercuteront sur la valeur du fonds. Le Fonds est investi en grande partie dans des pays moins développés et vous devez être prêt à accepter des variations très importantes de sa valeur. Cette information sur les risques correspond aux principaux facteurs de risque qui sont propres à ce fonds. Pour plus d'informations, consultez le document d'informations clés pour l'investisseur relatif à la part spécifique du fonds, ainsi que le prospectus à jour pour une vision complète des risques.

### Informations importantes

<sup>1</sup>La date de lancement initiale est la même que la date de lancement du fonds mentionnée dans le document d'information clé pour l'investisseur.

<sup>2</sup>Les montants minimum d'investissement sont : USD 1.000.000 / EUR 800.000 / GBP 600.000 / CHF 1.000.000 / SEK 7.000.000. Pour tout renseignement sur les montants minimum d'investissement dans d'autres devises, contactez-nous ou référez-vous au dernier prospectus à jour.

Ce document est exclusivement réservé aux clients professionnels et ne s'adresse en aucun cas aux clients non professionnels. Les performances passées ne préjugent pas des performances futures et ne sont pas constantes dans le temps. Les opinions et considérations exprimées par Invesco peuvent être modifiées sans préavis. Si les investisseurs ne sont pas certains que ce produit est adéquat pour eux, ils doivent prendre conseil auprès d'un conseiller financier. **Le calcul de la valeur liquidative la plus haute/ la plus basse sur 1 an tient compte des 12 derniers mois complets, y compris les jours sans calcul de VL. La période de calcul peut démarrer par un jour sans calcul de VL, et peut débuter par la valeur la plus haute ou la plus basse des 12 derniers mois. Pour les jours sans calcul de VL, c'est la VL du jour précédent qui est utilisée pour calculer la VL la plus haute ou la plus basse sur 1 an.** Tout investissement comporte des risques associés. Ce document est à titre d'information seulement. Les services de gestion d'actifs sont fournis par Invesco conformément à la législation et la réglementation locale. Les rendements indiqués sont exprimés en % par an de la valeur liquidative du fonds. Ils sont une estimation pour les 12 prochains mois, en supposant que le portefeuille du fonds reste inchangé et qu'il n'y a aucun défaut ou reports de paiements de coupons ou de remboursements de capital. Les revenus sont estimés à partir des coupons des obligations. Les rendements ne sont pas garantis et ne reflètent pas les frais du fonds ou les frais d'entrée du fonds. Les investisseurs peuvent être assujettis à l'impôt sur les distributions. Les valeurs mentionnées dans ce document ne représentent pas nécessairement une position spécifique de nos portefeuilles et ne constituent pas une recommandation d'achat, de détention ou de vente. Le montant des frais courants se fonde sur les frais annualisés de l'exercice clos en 31/08/2014. Ce montant peut varier d'un exercice à l'autre et exclut les frais de transaction du portefeuille, excepté dans le cas de frais d'entrée et/ou de sortie payés par le fonds lorsqu'il achète ou vend des actions ou parts d'un autre fonds. Toute souscription dans un fonds doit se faire sur le fondement du document d'informations clés pour l'investisseur à jour, contenant un résumé des principales caractéristiques sur la stratégie d'investissement, les risques, et les frais. Des copies des documents d'informations clés pour l'investisseur relatifs à chaque part spécifique, du prospectus et des derniers rapports périodiques sont disponibles sans frais auprès d'Invesco Asset Management SA ou sur [www.invescoeuropa.com](http://www.invescoeuropa.com) pour de plus amples informations sur le fonds. Les frais courants et tous les autres frais, commissions et dépenses, ainsi que les taxes, payables via le fonds, sont mentionnés dans chaque document d'informations clés pour l'investisseur et le prospectus du fonds. D'autres coûts, incluant des taxes, relatifs aux transactions portant sur le fonds peuvent être dus directement par le client. Les bases d'imposition et d'abattements fiscaux actuels sont susceptibles d'évoluer. En fonction de circonstances individuelles, cette évolution peut affecter les résultats de l'investissement. Bien que ce document soit basé sur des informations considérées comme fiables, aucune garantie ne peut être acceptée pour toute erreur, tout malentendu ou toute omission, ou pour toute action prise à la lecture de ce document. Toute référence à un classement ou une récompense ne préjuge pas des performances futures. Aucune recommandation d'investissement n'est faite par Invesco. Publié en France par Invesco Asset Management S.A. 18, rue de Londres, F-75009 Paris. Le fonds est enregistré à la commercialisation par l'Autorité des marchés financiers en France.

© 2015 Morningstar. Tous droits réservés. Les informations contenues ici : (1) appartiennent à Morningstar et/ou ses fournisseurs de contenu ; (2) ne peuvent être reproduites ou redistribuées ; et (3) n'ont pas de garanties d'exactitude, d'exhaustivité ou d'actualité. Ni Morningstar ni ses fournisseurs de contenu ne sont responsables en cas de dommages ou de pertes liés à l'utilisation de ces informations.