



## Chiffres Clés

Valeur liquidative Part R (C) USD : \$88.15

Actif net Part R (C) USD : 0.42M\$

Actif net fonds : 125.03M\$

## Horizon de placement

1 an 2 ans 3 ans 4 ans 5 ans

## Profil de risque et de rendement

1 2 3 4 5 6 7

## Caractéristiques

**Forme juridique** : compartiment de la SICAV Luxembourgeoise La Française LUX

**Type de part** : Part R (C) USD

**Date de création** : 28/02/2014

**Indice à titre de comparaison** : FTSE EPRA/NAREIT Developed TR (USD)

**Affectation des résultats** : Capitalisation

**Fréquence de valorisation** : Quotidienne

**Devise de référence** : Dollar

**Clientèle** : Tous souscripteurs

**Risques supportés** : discrétionnaire, actions, change, volatilité, perte en capital, contrepartie, crédit, taux, marché immobilier

## Informations Commerciales

**Code ISIN** : LU1013051989

**Code Bloomberg** : LFSGRUC LX Equity

**Centralisation des ordres** : J-1 avant 11H

**Règlement** : J+3

**Droits d'entrée max** : 5.0%

**Droits de sortie max** : néant

**Frais de gestion max** : 2% TTC

**Dépositaire** : BPSS Luxembourg

**Valorisateur** : BPSS Luxembourg

**Société de gestion** : La Française AM International

**Gestionnaire financier par délégation** : Forum Securities (UK) Limited

**Commercialisateur** : La Française AM

## Stratégie d'investissement

L'objectif du Fonds consiste à produire un revenu de dividende élevé et une plus-value en capital par des investissements dans des actions de sociétés de placement immobilier (« REIT ») et d'autres sociétés immobilières des marchés développés et émergents. Le Fonds vise à générer une surperformance annuelle du dividende offert par l'indice de référence. Le Fonds est lié à l'indice FTSE EPRA/NAREIT Developed Total Return (uniquement à titre de référence). Le Fonds peut investir en Asie-Pacifique, sur le continent américain, en Europe, au Moyen-Orient et en Afrique.

## Performances nettes en Dollar

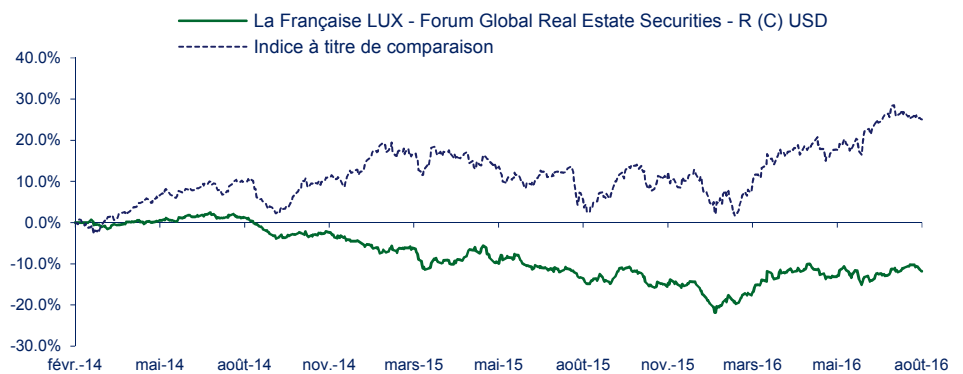
Les performances passées ne préjugent pas des performances futures et ne sont pas constantes dans le temps. Ces performances ne tiennent pas compte des commissions et frais liés aux émissions et rachats de parts.

Cumulées	1 mois	3 mois	YTD	1 an	3 ans	5 ans	Création*
<b>Fonds</b>	-0.7%	1.5%	3.7%	1.9%	-	-	-11.9%

\* Création le 28/02/14

Annualisées	1 an	3 ans	5 ans	Création*
<b>Fonds</b>	1.9%	-	-	-4.9%

## Evolution de la performance depuis la création



## Indicateurs de risque

Fréquence hebdo	1 an	3 ans	5 ans
Volatilité fonds	11.0%	-	-
Volatilité indice	14.5%	-	-

Données au 31/08/2016

Exposition "long"	73.2%
Exposition "short"	39.0%
Exposition nette	34.2%
Cash disponible	24.3%

## Analyse des rendements

	Sur 5 ans
Gain maximum	15.1% (du 21/01/16 au 02/05/16)
Max. Drawdown	-23.7% (du 24/07/14 au 21/01/16)
Recouvrement	non atteint
Meilleur mois	7.4% (mars-16)
Moins bon mois	-5.1% (janv-16)
% Mois >0	46.7%

## Historique des performances nettes mensuelles en %

		Janv	Févr.	Mars	Avr.	Mai	Juin	Juil.	Août	Sept.	Oct.	Nov.	Déc.	Année
<b>2016</b>	Fonds	-5.1	2.0	7.4	1.6	-3.3	-0.1	2.2	-0.7					3.7
<b>2015</b>	Fonds	-2.9	1.2	-4.0	3.7	-3.1	-1.0	-0.6	-3.0	-1.3	3.1	-4.0	0.7	-11.0
<b>2014</b>	Fonds			-0.8	1.0	0.4	1.2	-0.8	0.2	-4.4	0.6	0.3	-2.2	-4.5

Document à destination des non professionnels et professionnels au sens de la MIF – Document non contractuel – Avant toute souscription, prenez connaissance du prospectus disponible sur internet : [www.lafrancaise-group.com](http://www.lafrancaise-group.com) – Sources : La Française AM, données comptables, Bloomberg



Forum Securities (UK) Limited  
Mailing address :  
1st Floor, 16 Berkeley Street, London, W1J 8DZ  
[www.forumpartners.com](http://www.forumpartners.com)

La Française AM International – Société Luxembourgeoise par Actions Simplifiée au capital de €2 525 000 – B23.447 RCS Luxembourg  
Mailing address: 2, Boulevard de la Foire L- 1528 Luxembourg  
A company of La Française – [www.lafrancaise-group.com](http://www.lafrancaise-group.com)



LA FRANÇAISE



## Structure du portefeuille (Long)

En % actif net



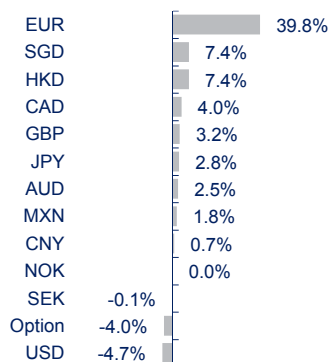
■ REIT : 54.5%    ■ Privilégiées : 6.1%  
■ REOC : 12.6%    ■ Liquidités : 26.8%

## Exposition sectorielle

Secteurs Immobiliers	Exposition Long/Short		Exposition nette	
Commerces	-9.4%	17.1%	7.7%	
Construction	-5.7%	1.6%	-4.1%	
Crédit immobilier	0.0%	2.2%	2.2%	
Diversifié	-9.4%	25.9%	16.5%	
Hôtel	-1.3%	3.2%	2.0%	
Industriel et Bureaux	-6.0%	14.4%	8.5%	
Résidentiel	-2.2%	2.5%	0.3%	
Santé	0.0%	2.0%	2.0%	
Spécialisé et Entrepôts	-1.1%	4.3%	3.2%	
Option	-4.0%		-4.0%	

## Exposition devise

En % expo

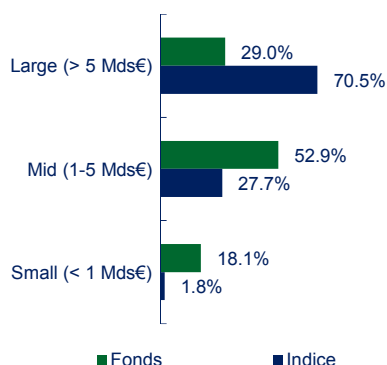


## Répartition géographique

Régions	Exposition Long/Short		Exposition nette	Exposition indice
Amérique du Nord	-15.3%	22.5%	7.2%	57.2%
Amérique Latine		1.8%	1.8%	
Royaume Uni	-0.6%	3.7%	3.1%	4.6%
Europe ex-UK	-6.9%	12.4%	5.5%	11.5%
Autre EMEA				0.1%
Japon	-5.3%	8.1%	2.8%	10.7%
Chine+HK	-3.0%	10.2%	7.2%	7.4%
Singapour		8.2%	8.2%	2.2%
Pacifique	-3.9%	6.3%	2.4%	6.2%

## Répartition par capitalisation (Long)

En % actions



## Principales lignes (hors monétaire)

Libellé	Thématique	Pays	% actif
Cheung Kong Property	Diversifié	Hong Kong	2.4%
Stockland (Aud)	Diversifié	Australie	2.3%
Klepierre	Commerces	France	2.2%
Mitsui Fudosan Co Ltd	Diversifié	Japon	2.1%
Care Capital Properties Inc	Santé	Etats-Unis	2.0%
Digital Realty Trust Inc Pref.	Spécialisé et Entrepôts	Etats-Unis	2.0%
Mapletree Greater China Comm (Sgd)	Diversifié	Singapour	1.9%
Frasers Logistics & Industrial	Industriel et Bureaux	Singapour	1.9%
British Land Co Plc	Diversifié	Royaume Uni	1.8%
Keppel Reit	Industriel et Bureaux	Singapour	1.7%

## Statistiques du portefeuille

Nombre de titres en portefeuille	90
Nb de positions Long (cash excl.)	61
Nb de positions Short (cash excl.)	29
Dividende distribuable net 2015 / Obj.	5% / 4%
Date de prochaine distribution	15/09/2016

## Principaux mouvements du mois (hors monétaire)

% Actif en date d'opération

Nouvelles positions	% Actif	Positions soldées	% Actif
CyrusOne / USA	1.3%	Hudson Pacific Properties / USA	1.0%
		ARA / Singapour	0.3%
		Mitsui Fudosan Logistics Park / Japon	0.2%
Positions renforcées	% Actif	Positions allégées	% Actif
Prologis short / USA	0.7%	Washington Prime / USA	1.1%
Ashford Hospitality Pref / USA (EP051128)	0.6%	Ashford Hospitality Pref / USA (EP0403766)	2.5%
Dexus Short / Australie	0.5%		