

LYXOR UCITS ETF FTSE RAFI US 1000 - D-EUR

Ticker: RUSA IM

INFORMAZIONI SUL FONDO

Descrizione

Lyxor Asset Management ("Lyxor"), società controllata al 100% dal Gruppo Société Générale, è stata fondata nel 1998 allo scopo di fornire soluzioni di performance sostenibili e offrire un elevato grado di trasparenza, liquidità e flessibilità. Con oltre dieci anni di esperienza, Lyxor è un attore globale in quattro classi di investimento: investimenti alternativi, ETF e indicizzazione, investimenti strutturati e multi asset. Sulla base di ricerche e della gestione del rischio, il modello di business di Lyxor consente di mettere a punto soluzioni di investimento efficaci e innovative. Con un staff di collaboratori composto da oltre 600 professionisti del settore, Lyxor è presente in tutte le aree di investimento strategiche a livello mondiale, con sedi e affiliate in Europa, Asia e Nord America. Lyxor riunisce in sé la reattività di un'organizzazione imprenditoriale e l'affidabilità di un attore globale in espansione, e ha in gestione oltre 83 mlrd € di asset globali, di cui 34 mlrd € in ETF.

Exchange Traded Funds (ETFs)

Un OICVM ETF è un OICVM di cui almeno una categoria di quote o di azioni viene negoziata per tutto il giorno su almeno un mercato regolamentato oppure un sistema multilaterale di negoziazione con almeno un market maker che si adopera per garantire che il valore di borsa delle sue quote o azioni non vari significativamente rispetto al suo valore patrimoniale netto (NAV) ed, eventualmente, rispetto al suo NAV indicativo.

Obiettivo di gestione

Gli Exchange Traded Funds ("ETF") di Lyxor sono fondi conformi alla direttiva UCITS che replicano un indice di riferimento investendo in azioni quotate e stipulando total return swap o price return swap al fine di conseguire la performance dell'indice. Gli ETF che utilizzano swap costituiscono il modo più efficace per replicare un indice in quanto consentono di ottenere un tracking error più basso e sia il rischio che i costi associati alla replica dell'indice sono sostenuti dalla controparte dello swap.

L'obiettivo di investimento è di replicare l'andamento al rialzo o al ribasso dell'Indice FTSE RAFI US 1000 NetTRS (codice Bloomberg: TFR10NU) ("l'Indice di riferimento"), rappresentativo di una strategia fondamentale sviluppato da Research Affiliates su titoli azionari europei, in cui sono ponderati titoli utilizzando una serie di fattori fondamentali al posto del fattore di capitalizzazione di mercato di solito utilizzato.

Fattori di rischio

I potenziali investitori devono valutare i rischi descritti di seguito e nel prospetto informativo del fondo, disponibile sul sito www.lyxoretf.com
CAPITALE A RISCHIO: Gli ETF sono strumenti di replica. Il loro profilo di rischio è simile a quello di un investimento diretto nell'Indice sottostante. Il capitale è interamente a rischio e gli investitori potrebbero non recuperare l'importo inizialmente investito.
RISCHIO DI REPLICAZIONE: Gli obiettivi del fondo potrebbero non essere conseguiti a causa di eventi imprevedibili nei mercati sottostanti, i quali inciderebbero sul calcolo dell'indice e sull'efficienza della replica del fondo.
RISCHIO DI CONTROPARTE: Gli investitori sono esposti ai rischi derivanti dall'utilizzo di uno swap OTC con Société Générale. Conformemente alle linee guida sugli OICVM, l'esposizione a Société Générale non può superare il 10% del patrimonio complessivo del fondo.
RISCHIO SOTTOSTANTE: L'Indice sottostante di un ETF Lyxor può essere complesso e volatile. Se si investe in materie prime, l'Indice sottostante è calcolato in riferimento ai contratti futures su materie prime che espongono l'investitore a un rischio di liquidità legato a costi come quelli di trasporto. Gli ETF con un'esposizione ai Mercati emergenti presentano un rischio di potenziali perdite più elevato rispetto a un investimento nei Mercati sviluppati, poiché essi sono soggetti a un'ampia gamma di rischi imprevedibili nei Mercati emergenti.
RISCHIO DI CAMBIO: Un ETF potrebbe essere esposto al rischio di cambio qualora sia denominato in una valuta diversa da quella dell'Indice sottostante che sta replicando. Ci significa che le fluttuazioni dei tassi di cambio potrebbero avere sul rendimento un effetto negativo così come positivo.
RISCHIO DI LIQUIDITÀ: La liquidità è fornita da operatori di mercato autorizzati della borsa valori sulla quale è quotato l'ETF, tra cui Société Générale. La liquidità sulla borsa può essere limitata a causa di una sospensione nel mercato sottostante rappresentato dall'Indice sottostante replicato dall'ETF; di un guasto nei sistemi di una borsa valori, di Société Générale o di altri operatori di mercato; oppure di una situazione o evento anomalo in fase di contrattazione.

MESSAGGIO INFORMATIVO

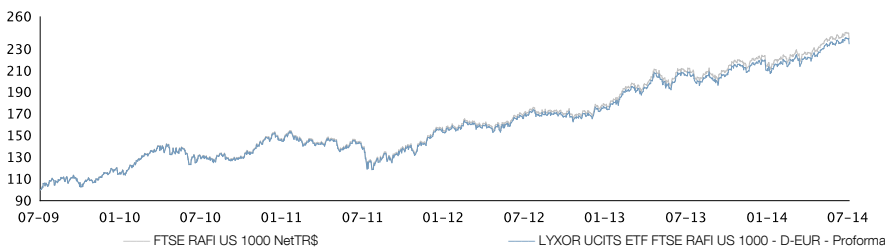
Ticker Quotazione Primaria :	RUA FP
Forma legale :	FOP
UCITS :	SI
ISIN :	FR0010400804
Metodologia di Replica :	Fisica più performance dello swap
Valuta della classe dell'ETF :	EUR
Data di istituzione :	24/01/2007
NAV alla data di istituzione (EUR) :	45,82
Data di prima quotazione :	14/02/2007
Commissioni Totali Annuie (TER) :	0,600%
Rischio di cambio :	SI
NAV di 1 ETF (EUR) :	65,36
Patrimonio della Classe (M EUR) :	74,42
Patrimonio Fondo/Sicav (M EUR) :	74,42
Patrimonio Sicav ombrello (M EUR) :	-
Investimento minimo (Quota) :	1
Dividendi :	Distribuzione e/o capitalizzazione
Data distribuzione dividendi :	Luglio e Dicembre
Valore dell'ultimo dividendo (EUR) :	0,93

Informazioni sulle negoziazioni

Borsa di Quotazione	Orario d'apertura (GMT)	Valuta	Ticker Bloomberg	RIC Reuters
NYSE Euronext Paris*	08:00 / 16:30	EUR	RUA FP	RUA.PA
Deutsche Boerse (Xetra)	07:00 / 19:00	EUR	LYXRUA GY	LYXRUA.DE
Borsa Italiana (Milano)	08:00 / 16:30	EUR	RUSA IM	RUSA.MI

* Prima Borsa di Quotazione

Informazioni sull'indice



LEGGERE ATTENTAMENTE L'AVVERTENZA 1

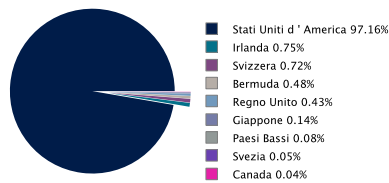
L'indice FTSE RAFI US 1000 fa parte della serie di indici FTSE RAFI. L'indice pesa i suoi componenti utilizzando quattro fattori fondamentali, piuttosto che la capitalizzazione di mercato. Questi fattori includono il totale dividendi, i flussi di cassa, le vendite totali e il valore contabile del patrimonio netto. L'indice FTSE RAFI US 1000 comprende le 1000 società statunitensi più grandi per valore fondamentale selezionate tra le componenti del FTSE USA All Cap Index, che è parte del FTSE Global Equity Index Series (GEIS).

Fonte: Bloomberg, Lyxor AM, a 31/lug/2014

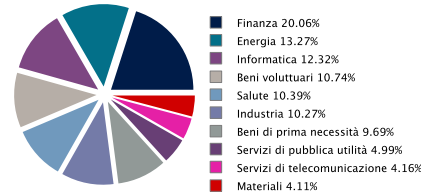
Nome intero :	FTSE RAFI US 1000 NetTRS
Esposizione :	Nord America
Classe di attivo :	Azioni
Tipologia dell'Indice :	Net Total Return
Valuta :	USD
RIC Reuters Indice :	-
Ticker Bloomberg Indice :	TFR10NU
Informazioni aggiuntive :	www.ftse.com/rafi

Fonte: Bloomberg, Lyxor AM, a 31/lug/2014

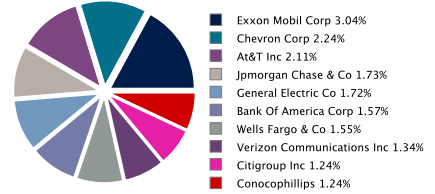
Allocazione geografica dell'indice



Allocazione settoriale dell'indice



Primi dieci componenti dell'indice



Performance dell'ETF

	1 mese	3 mesi	6 mesi	3 anni	5 anni
LYXOR UCITS ETF FTSE RAFI US 1000 - D-EUR	0,53%	5,73%	10,23%	71,06%	134,89%
LYXOR UCITS ETF FTSE RAFI US 1000 - D-EUR - Proforma	0,53%	5,73%	10,23%	71,03%	135,24%
FTSE RAFI US 1000 NetTRS	-1,72%	2,13%	9,57%	61,21%	126,72%
EUR / USD	-2,28%	-3,50%	-0,78%	-6,89%	-5,63%
Differenziale di performance	-0,04%	-0,10%	-0,21%	-2,11%	-5,00%

	Da inizio anno	2013	2012	2011	2010
LYXOR UCITS ETF FTSE RAFI US 1000 - D-EUR	8,35%	28,41%	14,06%	2,38%	26,89%
LYXOR UCITS ETF FTSE RAFI US 1000 - D-EUR - Proforma	8,35%	28,41%	14,08%	2,30%	26,97%
FTSE RAFI US 1000 NetTRS	5,45%	34,76%	16,36%	-0,62%	19,25%
EUR / USD	-2,90%	4,52%	1,56%	-3,24%	-6,50%
Differenziale di performance	-0,25%	-0,53%	-0,49%	-0,41%	-0,56%
Tracking Error	-	0,02%	0,02%	0,11%	0,09%

Le performance relative agli ETF a distribuzione sono calcolate reinvestendo i dividendi nella performance dell'ETF
 Pro-forma: performance calcolata sulla base di un NAV pro-forma NAV pro-forma: NAV calcolato utilizzando il benchmark corrente come unico benchmark dalla data di lancio
 Performance su un orizzonte mobile: tutte le performance sono basate sui NAV ufficiali giornalieri calcolati a ogni fine mese
 Performance nell'anno solare: tutte le performance sono basate sui NAV ufficiali giornalieri calcolati a ogni fine anno
 Il Gap di performance rappresenta la differenza di rendimento tra il pro-forma dell'ETF e l'Indice
 Il Tracking error rappresenta la volatilità annualizzata delle differenze di performance tra l'ETF e il benchmark

Possono verificarsi variazioni del benchmark. Per comparare l'andamento dell'ETF rispetto al suo benchmark, utilizziamo gli indici indicati di seguito:

	Da	A
FTSE RAFI US 1000	25/01/2007	21/03/2012
FTSE RAFI US 1000 NetTRS	21/03/2012	

I dati relativi a [performance passato / performance simulate / performance passato e performance simulate] si riferiscono o sono connessi a periodi passati e non sono indicativi di risultati futuri. Ciò vale anche per i dati di mercato storici.

AVVERTENZE

* L'ETF qui menzionato è un OICR gestito da Lyxor International Asset Management SA (qui per brevità "Lyxor"). Il relativo prospetto è approvato dalla AMF, in caso di ETF con codice Isin che inizia per FR, o dalla CSSF, in caso di ETF con codice Isin che inizia per LU).

Avvertenza 1: I risultati passati non sono indicativi di quelli futuri. I rendimenti possono essere ridotti da commissioni, tasse o altri oneri a carico dell'investitore.

Il presente documento, predisposto da Société Générale, ha finalità di carattere meramente informativo. Le opinioni, i commenti e i giudizi ivi contenuti hanno solamente natura informativa. Nulla di quanto contenuto in questo documento deve intendersi come sollecitazione o offerta, consulenza in materia di investimenti, legale, fiscale o di altra natura o raccomandazione ad intraprendere qualsiasi investimento negli strumenti finanziari in oggetto. Il presente documento non è da considerarsi esaustivo e ha solo scopi informativi.

Lyxor e Société Générale non sono responsabili per eventuali danni, derivanti anche da imprecisioni e/o errori, che possano derivare all'investitore e/o a terzi dall'uso dei dati e delle informazioni contenuti nel presente documento. Le informazioni contenute nel presente documento possono provenire da fonti terze e, nonostante queste siano state utilizzate in quanto ritenute affidabili, Lyxor e Société Générale non assumono alcuna responsabilità sulla loro correttezza e completezza.

Il sottoscrittore non dovrà basare la propria decisione di investire nel prodotto sulle informazioni fornitegli nel presente documento bensì dovrà analizzare autonomamente i vantaggi ed i rischi del prodotto sotto gli aspetti legale, fiscale e contabile rivolgendosi, se lo riterrà opportuno, ai propri consulenti specializzati o ad altri professionisti competenti. Lyxor e Société Générale non potranno essere ritenute responsabili delle conseguenze finanziarie o di altra natura derivanti dall'investimento nei prodotti elencati.

La vendita del prodotto ad alcuni soggetti o in alcuni paesi potrebbe essere subordinata a restrizioni normative. Il valore dell'ETF può aumentare o diminuire nel corso del tempo. Si evidenzia che gli ETF rientrano nell'ambito delle disposizioni CONSOB inerenti allo short selling di volta in volta applicabili.

Il valore dell'ETF può aumentare o diminuire nel corso del tempo. Relativamente agli ETF che incorporano un effetto leva, il valore dell'ETF amplierà le oscillazioni al rialzo e/o al ribasso rispetto all'indice di riferimento, nel caso in cui questo non incorpori tale effetto leva. In ogni caso, si consideri che l'ETF potrebbe perdere in misura anche significativa il suo valore.

Le commissioni indicate non considerano l'ammontare dell'imposta applicabile ai sensi del vigente regime fiscale e/o l'importo di eventuali commissioni, competenze o altri oneri a carico dell'investitore applicate dal proprio intermediario.

L'applicazione del trattamento fiscale dipende dallo specifico status fiscale di ciascun investitore, nonché dalle leggi di volta in volta applicabili in materia. Si consideri, inoltre, che il trattamento fiscale potrà essere modificato in qualsiasi momento. Per ulteriori informazioni, si consiglia di chiedere assistenza al proprio consulente fiscale di fiducia.

I gestori degli indici di riferimento dei citati ETF non sponsorizzano, promuovono, distribuiscono o supportano gli ETF e non danno alcuna garanzia sul valore dell'indice e sui risultati derivanti dal suo uso e non sono responsabili di errori nell'indice.

Prima dell'investimento negli ETF qui menzionati leggere attentamente il Prospetto Completo, il KID ed il Documento di Quotazione disponibili sul sito www.ETF.it e presso Société Générale, Listed Products, via Olona 2, 20123 Milano, ove sono illustrati in dettaglio i relativi meccanismi di funzionamento, i fattori di rischio e i costi.